



ІВАНО-ФРАНКІВСЬКА
ТЕРИТОРІАЛЬНА ГРОМАДА:

АНАЛІТИЧНИЙ РАДАР 2006 - 2021

КАТАЛОГ ПУБЛІКАЦІЙ ЗА ПІДСУМКАМИ ДОСЛІДНИЦЬКИХ ІНІЦІАТИВ

Басараб Н., Варварук В., Малишівський Т., Мосора М., Осипчук М., Пятківський Р., Торконяк Д., Івано-Франківська територіальна громада: аналітичний радар 2006-2021. Каталог публікацій за підсумками дослідницьких ініціатив /за ред. О. Максимович, М. Скиби. Івано-Франківськ: Навчально-науковий Центр соціологічних досліджень Прикарпатського регіону ДВНЗ «Прикарпатський національний університет імені Василя Стефаника», 2021 р. 80 с.

Каталог сформований на основі кроссекторального моніторингу дослідницьких ініціатив, реалізованих органами державної влади, інститутам громадянського суспільства, донорськими організаціями або на їх замовлення упродовж 2006 – 2021 рр. для Івано-Франківської області та/або міста Івано-Франківська. Каталог розкриває тип публікації, повідомляє інформацію про ініціатора і виконавця дослідження, мету дослідження та рівень територіального охоплення, джерела фінансування, рік оприлюднення.

Автори-розробники анотували зміст та методологію отримання даних, покладених в основу публікацій. Окрема увага приділена аналізу джерел крізь призму цілей сталого розвитку та принципів належного врядування. Для зручності публікація містить QR-коди для ознайомлення з текстами дослідницьких ініціатив.



1

АНАЛІЗ ІСНУЮЧОГО СТАНУ В СФЕРІ ЕНЕРГОЕФЕКТИВНОСТІ ТА ВІДНОВЛЮВАНОЇ ЕНЕРГЕТИКИ. ЛЬВІВ, 2018. 281 С.

Тип публікації/Ініціатор/Виконавець/Фінансування/Рік

Аналітика підготовлена ГО «Інститут Регіонального Розвитку», Інститутом економічних досліджень та політичних консультацій та «Європейською правдою» в рамках проекту «Просування реформ в регіони» за сприяння Європейського Союзу (2018).

Рівень охоплення територій

Субрегіональний (5 областей Західної України: Закарпатська, Івано-Франківська, Львівська, Тернопільська, Чернівецька).

Мета

Проаналізувати існуючі регулювання регіонального рівня та існуючий стан в сфері енергоефективності та альтернативних джерел енергії в цільових областях.

Методологія

Дослідження проведено шляхом аналізу існуючих розпоряджень та нормативів місцевої влади в сфері енергоефективності та використання альтернативних джерел енергії, а також відповідей керівників відповідних структурних профільних підрозділів у складі облдержадміністрацій на інформаційні запити.

Рекомендовані сфери застосування

- За цілями сталого розвитку (далі – ЦСР);
- За принципами належного врядування(далі – ПНВ): ЦСР: 7, 9, 12, 13, 17; ПНВ: -.



2

АНАЛІТИЧНЕ ДОСЛІДЖЕННЯ «СТАН ЗАЛУЧЕННЯ ТА ЗАЦІКАВЛЕНOSTІ В ОБ'ЄДНАННІ В АСОЦІАЦІЇ ПРЕДСТАВНИКІВ МІСЦЕВОГО БІЗНЕСУ В РОЗРІЗІ 16 МІСТ-ПАРТНЕРІВ ПРОЕКТУ ПРОМІС». КИЇВ, 2018. 80 С.

Тип публікації/Ініціатор/Виконавець/Фінансування/Рік

Аналітика підготовлена в рамках діяльності Проекту міжнародної технічної допомоги «Партнерство для розвитку міст» (Проект ПРОМІС), який упроваджує Федерація канадських муніципалітетів (ФКМ) за фінансової підтримки Міністерства міжнародних справ Канади (2018).

Рівень охоплення територій

Охоплення територій: субрегіональний (4 області: Вінницька, Запорізька, Івано-Франківська, Полтавська).

Мета

Встановити стан залучення та зацікавленості в об'єднанні в асоціації представників місцевого бізнесу в розрізі 16 міст-партнерів Проекту ПРОМІС.

Методологія

Кроссекторальний аналіз діяльності бізнес-об'єднань у містах-партнерах Проекту ПРОМІС.

Рекомендовані сфери застосування

ЦСР: 9, 10, 17;
ПНВ: 1, 5.



3

АНАЛІТИЧНИЙ ЗВІТ «РЕЗУЛЬТАТИ ОЦІНЮВАННЯ ЯКОСТІ НАДАННЯ АДМІНІСТРАТИВНИХ ПОСЛУГ І ВПРОВАДЖЕННЯ РЕКОМЕНДАЦІЙ ЩОДО ПОКРАЩЕННЯ ДІЯЛЬНОСТІ ЦНАП У МІСТАХ – ПАРТНЕРАХ ПРОЕКТУ ПРОМІС». КИЇВ, 2019. 41 С.

і Тип публікації/Ініціатор/Виконавець/Фінансування/Рік

Аналітика підготовлена в рамках діяльності Проекту міжнародної технічної допомоги «Партнерство для розвитку міст» (Проект ПРОМІС), який упроваджує Федерація канадських муніципалітетів (ФКМ) за фінансової підтримки Міністерства міжнародних справ Канади (2019).

📍 Рівень охоплення територій

Субрегіональний (4 області: Вінницька, Запорізька, Івано-Франківська, Полтавська).

📄 Мета

Встановити реальний стан кількості та якості надання послуг ЦНАП у 16 містах – партнерах Проекту ПРОМІС для подальшого ухвалення необхідних управлінських рішень і впровадження відповідних заходів.

🧩 Методологія

Посадові особи ОМС у містах – партнерах Проекту ПРОМІС провели самооцінювання діяльності ЦНАП за допомогою анкети, розробленої експертами Центру політико-правових реформ (м. Київ) і доопрацьованої експертами Проекту ПРОМІС, із подальшою верифікацією отриманих результатів експертами Проекту.

★ Рекомендовані сфери застосування

ЦСР: 11;
ПНВ: 3, 4, 6, 7, 8.



4

АНАЛІТИЧНИЙ ЗВІТ ЗА ПІДСУМКАМИ ДОСЛІДЖЕННЯ СТАНУ СОЦІАЛЬНОГО КАПІТАЛУ У ГРОМАДАХ УКРАЇНИ ТА УМОВ ДЛЯ ЙОГО ФОРМУВАННЯ І РОЗВИТКУ / ОДЕСЬКИЙ ІНСТИТУТ СОЦІАЛЬНИХ ТЕХНОЛОГІЙ; ВСЕУКРАЇНСЬКА АСОЦІАЦІЯ СПРИЯННЯ САМООРГАНІЗАЦІЇ НАСЕЛЕННЯ. ОДЕСА, 2017. 182 С.

і Тип публікації/Ініціатор/Виконавець/Фінансування/Рік

Аналітика за підсумками комплексного, міждисциплінарного дослідження підготовлена Одеським інститутом соціальних технологій у партнерстві із Всеукраїнською асоціацією сприяння самоорганізації населення за підтримки Міжнародного фонду «Відродження» в межах проекту «Нові виклики щодо розвитку громадської участі та соціального капіталу в громадах» (2017).

📍 Рівень охоплення територій

Всеукраїнський.

📄 Мета

Визначити шляхи створення належних умов для налагодження ефективних суспільних відносин між членами територіальних громад, між ними та ІГС, що представляють інтереси певних соціальних груп, між громадськістю і посадовими особами публічної влади, для підвищення на цій основі рівня взаємної довіри і солідарності в українському суспільстві та покращення стану соціального капіталу.

🧩 Методологія

Дослідницька стратегія передбачала проведення інтерв'ю з місцевими та національними експертами, аналіз актів законодавства, регіональних і локальних нормативно-правових актів, офіційних сайтів органів місцевого самоврядування, соціальних мереж, консультативно-дорадчих органів, динаміки розвитку об'єднань громадян, вивчення кращих вітчизняних практик та зарубіжного досвіду досліджень соціального капіталу.

★ Рекомендовані сфери застосування

ЦСР: 11, 16;
ПНВ: 1, 3, 4, 5, 6, 8.



5

АНАЛІТИЧНИЙ ЗВІТ ЗА РЕЗУЛЬТАТАМИ ОПИТУВАННЯ ЩОДО ПЕРЕШКОД ТА РІШЕНЬ У РОЗВИТКУ ВЕЛОСИПЕДНОГО ТРАНСПОРТУ. КИЇВ, 2021 Р.

Тип публікації/Ініціатор/Виконавець/Фінансування/Рік

Аналітика за результатами опитування підготовлена на запит Міністерства інфраструктури України в рамках Проекту EU4Climate, що фінансується Європейським Союзом (ЄС) і реалізується ПРООН.

Рівень охоплення територій

Всеукраїнський.

Мета


Виявити перешкоди для розвитку велоруку на місцевому та національному рівні, а також визначити рішення цих перешкод на основі досвіду тих учасників опитування, які вже стикалися з вирішенням подібних ситуацій.

Методологія

Опитування реалізоване на основі якісної стратегії. Учасників відібрано за методом «снігової кулі», інтерв'ювання проведено шляхом глибинних напівструктурованих інтерв'ю через засоби електронного зв'язку (Zoom, Skype), а також на основі анкети через інструменти Google.

Рекомендовані сфери застосування

ЦСР: 11;
ПНВ: 6.



6

АНАЛІТИЧНИЙ ЗВІТ ЗА РЕЗУЛЬТАТАМИ СОЦІОЛОГІЧНОГО ДОСЛІДЖЕННЯ ЩОДО СТАВЛЕННЯ ДО КОРУПЦІЇ СТУДЕНТІВ ВИЩИХ НАВЧАЛЬНИХ ЗАКЛАДІВ В ЗАКАРПАТСЬКІЙ, ІВАНО-ФРАНКІВСЬКІЙ, ЧЕРНІВЕЦЬКІЙ ТА ТЕРНОПІЛЬСЬКІЙ ОБЛАСТЯХ. 2007. 16 С.

Тип публікації/Ініціатор/Виконавець/Фінансування/Рік

Ініціатива за результатами опитування «Нове покоління обирає...Протидія корупції у вищій освіті», проведеного Регіональним інформаційно-ресурсним центром у рамках проекту «Сприяння активній участі громадян у протидії корупції в Україні «Гідна Україна» (2007).

Рівень охоплення територій

Субрегіональний (4 області: Івано-Франківська, Закарпатська, Чернівецька, Тернопільська).

Мета

З'ясування ставлення студентської молоді до корупції загалом та, зокрема, до корупції у вищій школі.

Методологія

Дослідження реалізовано методом опитування, польовий етап відбувався з 22 вересня до 8 жовтня 2007 р. шляхом проведення особистих інтерв'ю. Цільова аудиторія – студенти 1-5 курсів державних ВНЗ Івано-Франківська (100 респондентів), Тернополя (102 респонденти), Ужгорода (100 респондентів) та Чернівців (102 респонденти) IV рівня акредитації. Всього: 404 інтерв'ю, що опрацьовувалися за допомогою пакету статистичного аналізу «ОСА».

Рекомендовані сфери застосування

ЦСР: 4;
ПНВ: 2.



7

АНАЛІТИЧНИЙ ЗВІТ МОНІТОРИНГУ РЕГІОНАЛЬНИХ ЗМІ / ІНСТИТУТ ДЕМОКРАТІЇ ІМ. ПИЛИПА ОРЛИКА. 2019.

Тип публікації/Ініціатор/Виконавець/Фінансування/Рік

Аналітика моніторингу регіональних ЗМІ, підготовлена недержавним аналітичним центром «Інститут демократії імені Пилипа Орлика» (2019).

Рівень охоплення територій

Субрегіональний (Сумська, Полтавська, Херсонська, Чернігівська, Рівненська, Івано-Франківська, Тернопільська та Донецька області).

Мета

Оцінити якість контенту, тематику та спосіб висвітлення передвиборчих перегонів в роботі реформованих місцевих ЗМІ.

Методологія

Обрано по 4 друкованих видання в кожному з восьми регіонів та їх онлайн версії, якщо такі існували. До вибірки увійшли переважно районні газети. Експертами було оцінено 1482 матеріали у друкованих медіа і 689 – в електронних версіях.

Рекомендовані сфери застосування

ЦСР:11;
ПНВ: 3, 4, 8.



8

АНАЛІТИЧНИЙ ЗВІТ ПРО АНАЛІЗ ОБЛАСНИХ ПРОГРАМ ПОВОДЖЕННЯ З ВІДХОДАМИ / ЗА ЗАГ. РЕД. О. КРАВЧЕНКО. ЛЬВІВ: КОМПАНІЯ «МАНУСКРИПТ», 2019. 52 С.

Тип публікації/Ініціатор/Виконавець/Фінансування/Рік

Аналітика про аналіз обласних програм поводження з відходами підготовлена міжнародною благодійною організацією «Екологія - Право - Людина» у партнерстві з ГО «Екологічні ініціативи» за підтримки Європейського Союзу (2019).

Рівень охоплення територій

Всеукраїнський.

Мета

Проаналізувати регіональні програми у сфері управління відходами, визначити перелік основних прогалин та недоліків, а також надати рекомендації щодо розробки планів управління відходами, які невдовзі повинні бути прийняті з метою налагодження якісної системи управління відходами.

Методологія

Обласні програми поводження з відходами оцінено за критеріями: аналіз програм щодо видів відходів, які ними охоплюються; аналіз змісту програм; аналіз заходів, які є основою управління відходами на території.

Рекомендовані сфери застосування

ЦСР: 6, 12, 14;
ПНВ: 4, 7, 8.



9

АУДИТ РЕФОРМ: ГРОМАДСЬКИЙ АНАЛІЗ ЗМІН У РЕГІОНАХ ПІСЛЯ ВІЗОВОЇ ЛІБЕРАЛІЗАЦІЇ. 2017Р.

і Тип публікації/Ініціатор/Виконавець/Фінансування/Рік

Аналітика (оглядова) проведена ГО «Європа без бар'єрів» у співпраці з Центром демократії та верховенства права в рамках проекту «Посилення коаліції РПР», який впроваджується за підтримки Європейського Союзу (2017).

📍 Рівень охоплення територій

Субрегіональний (6 областей: Вінницька, Закарпатська, Івано-Франківська, Львівська, Одеська, Херсонська).

📄 Мета

Відстежити якість впроваджуваних змін після імплементації безвізового режиму, оцінити готовність місцевих органів влади до продовження реформування на місцях та готовність представників центральної влади провести якісну комунікацію необхідних змін.

🧩 Методологія

Комплексний аналіз відповідей органів державної влади та місцевого самоврядування на офіційні запити, результатів спостережень, консультацій зі стейкхолдерами та моніторингу ЗМІ.

★ Рекомендовані сфери застосування

ЦСР: 5, 10, 11, 16;
ПНВ: 2, 3, 4, 6, 7, 8.



10

БЕЛОУСОВ Ю. НЕНАЛЕЖНЕ ПОВОДЖЕННЯ В ДІЯЛЬНОСТІ НАЦІОНАЛЬНОЇ ПОЛІЦІЇ УКРАЇНИ: ПРОЯВ, ПОШИРЕНІСТЬ ПРИЧИНИ: АНАЛІТИЧНИЙ ЗВІТ ЗА РЕЗУЛЬТАТАМИ ДОСЛІДЖЕННЯ / Ю. БЕЛОУСОВ, О. БОНДАРЕНКО, В. ОБОЛЕНЦЕВА, К. ТАРАСЕНКО, В. ЧУПРОВ, З. ШВЕЦЬ. КИЇВ, 2017. 88 С.

і Тип публікації/Ініціатор/Виконавець/Фінансування/Рік

Аналітика за підсумками соціологічного дослідження «Неналежне поведження в діяльності Національної поліції України: прояви, поширеність, причини». Дослідження проведене експертами з прав людини у співпраці з Управлінням забезпечення прав людини Національної поліції України в рамках спільного проекту Європейського Союзу та Ради Європи «Посилення імплементації європейських стандартів прав людини в Україні» (2017).

📍 Рівень охоплення територій

Всеукраїнський.

📄 Мета

Визначення причин та умов, що сприяють наявності практик неналежного поведження в діяльності Національної поліції України.

🧩 Методологія

Дослідження спирається на комплекс якісних та кількісних методів збору інформації, що дало змогу, з одного боку, отримати низку кількісних показників поширеності та проявів неналежного поведження в діяльності поліції, а з іншого – ґрунтовно дослідити причини цього явища, виявити умови, що сприяють його існуванню. З метою всебічного вивчення та аналізу проблематики під час дослідження проведено 20 інтерв'ю, 4 фокус-групи. З них: 16 інтерв'ю з жертвами неналежного поведження з боку поліції; 4 інтерв'ю із суддями; 1 фокус-групу з прокурорами; 1 фокус-групу з адвокатами; 1 фокус-групу з патрульними поліцейськими; 1 фокус-групу зі слідчими Національної поліції; 1 фокус-групу з оперативними працівниками Національної поліції.

★ Рекомендовані сфери застосування

ЦСР: 16;
ПНВ: 2, 4, 8.



11

ВАСИЛИШИНА, Н. Є., БЕРЛОУС, М. В. ПОКРАЩЕННЯ ПІДПРИЄМНИЦЬКОГО КЛІМАТУ В ПРОЦЕСІ СТРАТЕГІЧНОГО РОЗВИТКУ ІВАНО-ФРАНКІВЩИНИ // ЕЛЕКТРОННИЙ ЖУРНАЛ «ЕФЕКТИВНА ЕКОНОМІКА», 2015, № 5.

Тип публікації/Ініціатор/Виконавець/Фінансування/Рік

Аналітика підготовлена науковцями Івано-Франківського національного технічного університету нафти і газу (2015).

Рівень охоплення територій

Субрегіональний.

Мета

Дослідження стану підприємницького клімату, покращення умов ведення підприємницької діяльності.

Методологія

Сформовано перелік індикаторів порівняльного моніторингу змін стану регуляторного середовища за результатами розробки та впровадження нормативно-правових актів регулювання підприємницької діяльності у восьми областях України.

Рекомендовані сфери застосування

ЦСР: 1, 8, 10, 11;
ПНВ:



12

ВИКОНАННЯ СУДАМИ РЕКОМЕНДАЦІЙ, ЩО БУЛИ РОЗРОБЛЕНІ ЗА РЕЗУЛЬТАТАМИ ПРОВЕДЕННЯ ОПИТУВАНЬ ГРОМАДЯН ЗА МЕТОДИКОЮ КАРТОК ГРОМАДСЬКОГО ЗВІТУВАННЯ. АНАЛІТИЧНИЙ ЗВІТ / ПЛОЩИНСЬКА А., ВАСЮТА М., МІСЯЦЬ В. ХМЕЛЬНИЦЬКИЙ, 2016. 237 С.

Тип публікації/Ініціатор/Виконавець/Фінансування/Рік

Аналітика підготовлена благодійною організацією «Всеукраїнська коаліція з надання правової допомоги» за підтримки американського народу, наданої через Агентство США з міжнародного розвитку (USAID) в рамках Проекту «Справедливе правосуддя» (2016).

Рівень охоплення територій

Субрегіональний (8 областей: Волинська, Івано-Франківська, Київська, Львівська, Рівненська, Хмельницька, Чернівецька, Чернігівська).

Мета

Покращення якості судових послуг через впровадження в життя рекомендацій, що надаються громадськістю за результатами вивчення думки відвідувачів судів щодо їхньої задоволеності судовими послугами.

Методологія

На основі аналізу даних про виконання судами рекомендацій отриманих в ході опитувань за методологією карток громадського звітування. Основне джерело даних – моніторингова анкета.

Рекомендовані сфери застосування

ЦСР: 16;
ПНВ: 2, 4, 8.



13

ВИКОНАННЯ СУДАМИ РЕКОМЕНДАЦІЙ, ЩО БУЛИ РОЗРОБЛЕНІ ЗА РЕЗУЛЬТАТАМИ ПРОВЕДЕННЯ ОПИТУВАНЬ ГРОМАДЯН ЗА МЕТОДИКОЮ КАРТОК ГРОМАДСЬКОГО ЗВІТУВАННЯ. АНАЛІТИЧНИЙ ЗВІТ / ПЛОЩИНСЬКА А., ВАСЮТА М., МІСЯЦЬ В. ХМЕЛЬНИЦЬКИЙ, 2016. 237 С.

i Тип публікації/Ініціатор/Виконавець/Фінансування/Рік

Аналітика складена на основі результатів опитування благодійним фондом «Творчий центр ТЦК» за підтримки американського народу, наданої через Агентство США з міжнародного розвитку (USAID) в рамках Проекту «Справедливе правосуддя» (2013).

📍 Рівень охоплення територій

Регіональний (Івано-Франківська область).

📄 Мета

Задля покращення доступу до правосуддя, підвищення ефективності, прозорості та підзвітності судової системи, побудови довіри громадян до суду через впровадження в життя рекомендацій, що надаються громадськістю за результатами вивчення думки відвідувачів судів щодо їхньої задоволеності судовими послугами.

🔍 Методологія

Зовнішня оцінка суду на основі карток громадського звітування (КГЗ) за такими критеріями: фізична доступність суду; зручність та комфортність перебування в суді; повнота та ясність інформації; дотримання термінів судового розгляду; сприйняття роботи працівників апарату суду; сприйняття роботи судді; якість судового рішення. Дослідження проводилось з червня 2012 р. по липень 2012 р., опитано по 120 респондентів - відвідувачів Апеляційного суду Івано-Франківської області та Івано-Франківського міського суду безпосередньо в приміщенні зазначених судів шляхом індивідуального особистого інтерв'ю за випадковою вибіркою.

★ Рекомендовані сфери застосування

ЦСР: 16;
ПНВ: 2, 6.



14

ВИМІРЮВАННЯ ДОСЯГНЕННЯ ЦІЛЕЙ СТАЛОГО РОЗВИТКУ РЕГІОНАМИ УКРАЇНИ: ВИБІР ІНДИКАТОРІВ ТА ВИЗНАЧЕННЯ БАЗОВИХ РІВНІВ. КИЇВ, 2019. 276 С.

i Тип публікації/Ініціатор/Виконавець/Фінансування/Рік

Аналітика підготовлена групою дослідників під керівництвом Анатолія Максюті за підтримки офісу ПРООН в Україні (2019).

📍 Рівень охоплення територій

Всеукраїнський.

📄 Мета

Оцінити становище регіонів України з позицій цілей сталого розвитку.

🔍 Методологія

Проаналізовано рівні регіональних індикаторів для кожної з 17-ти Цілей сталого розвитку і запропоновано можливі дії щодо поліпшення стану сталого розвитку, які перебувають у компетенції місцевої влади та органів місцевого самоврядування. Досліджено становище в кожному з регіонів України з точки зору рівнів індикаторів цілей сталого розвитку та запропоновано пріоритетні напрями розвитку регіонів з позицій цього критерію. Проведене дослідження дало змогу порівняти становище в регіонах України з точки зору збалансованості їхнього розвитку, виходячи з критеріїв цілей сталого розвитку, а також визначити регіони-лідери та проблемні регіони, показники яких формують інтегральні індикатори сталого розвитку для України. Представлений набір регіональних показників є авторським баченням можливостей оцінювання регіонального виміру сталого розвитку, виходячи з наявних можливостей вітчизняної статистики.

★ Рекомендовані сфери застосування

ЦСР: 1, 2, 3, 4, 5, 6, 7, 8, 9, 10, 11, 12, 13, 14, 15, 16, 17;
ПНВ: 4, 5.



15

ДЕМЧЕНКО І. АНАЛІТИЧНИЙ ЗВІТ «ГРОМАДСЬКА ТА ЕКСПЕРТНА ДУМКА ПРО ДОСТУПНІСТЬ І ЯКІСТЬ ПОСЛУГ У СФЕРІ ОХОРОНИ ЗДОРОВ'Я» / І. ДЕМЧЕНКО І., Н. БУЛИГА, Л. ГОЛЬЦАС, А. ФЕНЧАК А. КИЇВ, 2016. 58 С.

Тип публікації/Ініціатор/Виконавець/Фінансування/Рік

Ініціатива проведена ГО «Аналітичний центр «Соціоконсалтинг» на замовлення ВАОМС «Асоціація міст України» в рамках Проекту «Партисипативна демократія та обґрунтування рішень на місцевому рівні в Україні», що реалізується Асоціацією міст України спільно з Норвезьким інститутом міських і регіональних досліджень за фінансової підтримки МЗС Норвегії (2016).

Рівень охоплення територій

Субрегіональний (міста: Вінниця, Вознесенськ, Івано-Франківськ, Кривий Ріг, Луцьк, Первомайськ, Рівне, Хмельницький, Черкаси).

Мета

Визначити ефективність функціонування місцевого самоврядування через співставлення громадської та експертної думок про якість надання послуг в сфері охорони здоров'я у пілотних містах проекту.

Методологія

Опитування проводилося за квотами віку та статі у 9 цільових містах методом опитування, у форматі стандартизованого інтерв'ю. Обсяг вибірки: 900 респондентів.

Рекомендовані сфери застосування

ЦСР: 1, 3, 16;
ПНВ: 7.



16

ДЕМЧЕНКОВА О. ПІДСУМКОВИЙ ЗВІТ «ЕКСПРЕС-АНАЛІЗ МІСЦЕВОГО БІЗНЕС-КЛІМАТУ В МІСТАХ-ПАРТНЕРАХ ПРОЕКТУ ПРОМІС У ВІННИЦЬКІЙ, ЗАПОРІЗЬКІЙ, ІВАНО-ФРАНКІВСЬКІЙ ТА ПОЛТАВСЬКІЙ ОБЛАСТЯХ» / О. ДЕМЧЕНКОВА, Н. ЄРЕМЕНКО, Н. КОБИЛЬЧАК, І. КОВРА, Б. МОСУНОВ. КИЇВ, 2016. 44 С.

Тип публікації/Ініціатор/Виконавець/Фінансування/Рік

Аналітика підготовлена в рамках діяльності проекту міжнародної технічної допомоги «Партнерство для розвитку міст» (Проект ПРОМІС), який впроваджує Федерація канадських муніципалітетів (ФКМ) за фінансової підтримки Міністерства міжнародних справ Канади (2016).

Рівень охоплення територій

Субрегіональний: (4 області: Вінницька, Запорізька, Івано-Франківська, Полтавська).

Мета

Виявити несприятливі регулювання та практики, спільні для ділового клімату 16 міст-партнерів; розробити рекомендації (дорожню карту) для органів місцевого самоврядування щодо покращення місцевого бізнес-клімату.

Методологія

Звіт разом з практичними рекомендаціями для покращення бізнес-клімату в цільових громадах складено за підсумками експрес-аналізу 488 рішень органів влади, результатами фокус-групових дискусій, а також на основі вторинного аналізу інформації з відкритих джерел.

Рекомендовані сфери застосування

ЦСР: 2, 9, 10;
ПНВ: 4, 6, 7.



17

ДЕМЧЕНКОВА О., МОСУНОВ Б., КОВРА І., ЄРЕМЕНКО Н. ПІДСУМКОВИЙ ЗВІТ «ЕКСПРЕС-АНАЛІЗ МІСЦЕВОГО БІЗНЕС-КЛІМАТУ ВІННИЦЬКОЇ, ЗАПОРІЗЬКОЇ, ІВАНОФРАНКІВСЬКОЇ ТА ПОЛТАВСЬКОЇ ОБЛАСТЕЙ» / О. ДЕМЧЕНКОВА, Б. МОСУНОВ, І. КОВРА, Н. ЄРЕМЕНКО; ФЕДЕРАЦІЯ КАНАДСЬКИХ МУНІЦИПАЛІТЕТІВ; ПРОЕКТ МІЖНАРОДНОЇ ТЕХНІЧНОЇ ДОПОМОГИ «ПАРТНЕРСТВО ДЛЯ РОЗВИТКУ МІСТ». КИЇВ, 2021. 54 С

Тип публікації/Ініціатор/Виконавець/Фінансування/Рік

Аналітика підготовлена в рамках діяльності проекту міжнародної технічної допомоги «Партнерство для розвитку міст» (Проект ПРОМІС), який впроваджує Федерація канадських муніципалітетів (ФКМ) за фінансової підтримки Міністерства міжнародних справ Канади (2021).

Рівень охоплення територій

Субрегіональний (4 області: Вінницька, Запорізька, Івано-Франківська, Полтавська).

Мета

Виявлення спільних для міст-партнерів проблем малих та середніх підприємств, а також розроблення рекомендацій з удосконалення умов ведення бізнесу зусиллями органів місцевого самоврядування.

Методологія

Дослідження проведене на основі методології експрес-аналізу місцевого бізнес-клімату, що її розробили експерти проекту та апробували на прикладах 16 міст цільових областей впровадження проекту ПРОМІС впродовж лютого – березня 2020 року. До участі в дослідницькій ініціативі були запрошені посадовці структурних підрозділів міст-партнерів; представники малого та середнього бізнесу і бізнес-об'єднань, а також члени неурядових організацій, діяльність яких пов'язана з розвитком бізнесу. Загалом, дослідження полягає в аналізі нормативних актів, а також не регуляторних чинників (негативних усталених практик, критичних послуг, перешкод), що визначають місцевий бізнес-клімат. Основні сфери дослідження: надання адміністративних послуг, земельні відносини, використання комунального майна, містобудування й архітектура, зовнішня реклама, торгівля і послуги, ресторанне господарство, місцеві податки та збори, стимулювання розвитку бізнесу, регуляторна діяльність.

Рекомендовані сфери застосування

ЦСР: 1, 2, 8, 9, 10, 11, 16, 17;
ПНВ: 2, 3, 4, 6, 7, 8.



18

ДОСЛІДЖЕННЯ ПОТРЕБ МСБ ІВАНО-ФРАНКІВСЬКА.
ВЕСНА/ОСІНЬ 2020 Р.

Тип публікації/Ініціатор/Виконавець/Фінансування/Рік

Аналітика реалізована Центром інформаційної підтримки бізнесу, заснованим на базі Клубу Ділових Людей Україна, за підтримки ЄБРР у рамках ініціативи ЄС EU4Business (2020).

Рівень охоплення територій

Місцевий (м. Івано-Франківськ).

Мета

Вивчення потреб суб'єктів господарювання малого та середнього бізнесу на території Івано-Франківської міської ради.

Методологія

До участі у дослідженні залучено 104 суб'єкти господарювання, що презентували 10 галузей підприємницької діяльності (готельний, ресторанний бізнес, медичні центри, стоматологічні клініки, будівельні компанії та компанії будівельних матеріалів і комплектуючих, деревообробну галузь, виробництво меблів, сферу дизайну та консалтингові послуги) на території Івано-Франківської міської ради. Представники цих секторів взяли участь у глибоких інтерв'ю, що виконувалося в рамках двох хвиль опитування для аналізу ринку: весна та осінь 2020 року.

Рекомендовані сфери застосування

ЦСР: 3, 9, 11;
ПНВ: 6.



19

ДОСЛІДЖЕННЯ РОЗВИТКУ ІНСТРУМЕНТУ «ГРОМАДСЬКИЙ БЮДЖЕТ» В МІСТАХ УКРАЇНИ. АНАЛІТИЧНИЙ ЗВІТ. 2020. 43 С.

Тип публікації/Ініціатор/Виконавець/Фінансування/Рік

Аналітика за підсумками дослідження розвитку інструменту «Громадський бюджет» у великих містах України підготовлена на замовлення «Фонду Східна Європа» в межах дослідження практики учасницького бюджетування (2020).

Рівень охоплення територій

Всеукраїнський.

Мета

Проаналізувати стан впровадження та використання інструменту «Громадський бюджет» в обласних центрах і великих містах України та на цій підставі виявити тренди його розвитку, оцінити результативність, вплив на становлення територіальних громад і стан соціального капіталу.

Методологія

Ініціатива охоплює всі міста України з населенням 100 000+. Проект виконано шляхом збору, систематизації й аналізу статистичних даних та досліджень випадків (кейс стаді). Враховуючи тимчасову окупацію частини території, у фокус дослідницького інтересу потрапили 37 таких міст в Україні, у т.ч. м. Івано-Франківськ.

Рекомендовані сфери застосування

ЦСР: 9, 11;
ПНВ: 1, 4, 6, 7.



20

ДОСЛІДЖЕННЯ СОЦІАЛЬНОГО КЛІМАТУ В ГРОМАДІ. ІВАНО-ФРАНКІВСЬК, 2021 Р.

Тип публікації/Ініціатор/Виконавець/Фінансування/Рік

Дослідження проведене дослідницькою агенцією «Fama» у співпраці з Платформою «Тепле Місто» за фінансування «Національного фонду на підтримку демократії» (NED) (2021).

Рівень охоплення територій

Місцевий (Івано-Франківська міська територіальна громада).

Мета

Дослідити соціальний клімат громади міста Івано-Франківська.

Методологія

Опитування репрезентативне для дорослого населення Івано-Франківської міської територіальної громади через застосування багатоступеневої пропорційної стратифікованої вибірки з використанням маршрутного методу та квотуванням (за віком і статтю) на останньому щаблі. Обсяг вибірки - 400 од. аналізу.

Рекомендовані сфери застосування

ЦСР: 1, 3, 4, 5, 6, 7, 8, 9, 10, 11, 12, 16;
ПНВ: 1, 5, 6, 8.



21

ДУМКИ І ПОГЛЯДИ НАСЕЛЕННЯ УКРАЇНИ ЩОДО ЄВРОІНТЕГРАЦІЇ: АНАЛІТИЧНИЙ ЗВІТ. 2020. 16С.

Тип публікації/Ініціатор/Виконавець/Фінансування/Рік

Дослідження підготовлено Київським міжнародним інститутом соціології (КМІС) за підсумками регулярного омнібусу.

Рівень охоплення територій

Всеукраїнський.

Мета


Вивчення думок і поглядів населення України щодо євроінтеграції

Методологія

Опитування здійснювалося методом телефонних інтерв'ю з використанням комп'ютера (CATI). За даними опитування КМІС, проведеного методом особистих (face-to-face) інтерв'ю за випадковою вибіркою у лютому 2020 року 96% дорослих жителів України мали особисті мобільні телефони. Для проведення опитування на початковому етапі випадковим чином генеруються мобільні телефонні номери для всіх основних мобільних операторів України. Частка згенерованих номерів, які припадали на кожного мобільного оператора, була приблизно пропорційною до частки загалом мобільних номерів, які припадають на кожного мобільного оператора (за даними опитувань КМІС). Для усунення із згенерованої бази недійсних номерів, на згенеровані номери адресувалося «невидиме» SMS-повідомлення. Далі, інтерв'юери дзвонили на згенеровані номери і запропонували респондентам, які відповіли на дзвінок, взяти участь в опитуванні. Опитування проводилося лише з респондентами у віці 18 років і старше і лише з тими, хто проживає на території, яка контролюється Україною (тобто з вибірки виключені жителі, які проживають території, яка тимчасово не контролюється владою України – АР Крим, м. Севастополь, окремі райони Донецької і Луганської областей). Інтерв'ю проводилося українською або російською мовою за вибором респондента. Польовий етап дослідження тривав з 8 до 15 грудня 2020 року. Загалом в рамках дослідження було проведено 2000 інтерв'ю.

Рекомендовані сфери застосування

ЦСР: 17;
ПНВ: 2.



22

ЗАГАЛЬНОНАЦІОНАЛЬНИЙ ЗВІТ ЗА РЕЗУЛЬТАТАМИ МОНІТОРИНГУ ДІЯЛЬНОСТІ ЄДИНИХ ДОЗВІЛЬНИХ ЦЕНТРІВ (ВЕРЕСЕНЬ 2008 - ГРУДЕНЬ 2009 РР.). 2009 Р.

Тип публікації/Ініціатор/Виконавець/Фінансування/Рік

Аналітика підготовлена ГО «Агентство з розвитку приватної ініціативи» (2009).

Рівень охоплення територій

Всеукраїнський.

Мета

Вдосконалення роботи єдиних дозвільних центрів (далі – ЄДЦ), усунення чинників, які сприяють корупції та непрозорості у дозвільній системі.

Методологія

Коаліція громадських організацій з моніторингу роботи ЄДЦ об'єднала шість неурядових організацій з різних регіонів України та працювала з вересня 2008 року до березня 2009 року. Публікація доступна в архіві Центру соціологічних досліджень.

Рекомендовані сфери застосування

ЦСР: 16;
ПНВ: 1, 2, 3, 4, 6, 8.



23

ЗВІТ ВИЗНАЧЕННЯ ЕКОНОМІЧНОГО ТА ІННОВАЦІЙНОГО ПОТЕНЦІАЛУ ІВАНО-ФРАНКІВСЬКОЇ ОБЛАСТІ / КИЇВСЬКИЙ НАЦІОНАЛЬНИЙ ЕКОНОМІЧНИЙ УНІВЕРСИТЕТ ІМЕНІ ВАДИМА ГЕТЬМАНА. КИЇВ, 2020. 15 С.

і Тип публікації/Ініціатор/Виконавець/Фінансування/Рік

Аналітика підготовлена Київським національним економічним університетом імені Вадима Гетьмана (2020).

📍 Рівень охоплення територій

Регіональний (Івано-Франківська область).

📄 Мета


Визначення економічного та інвестиційного потенціалу Івано-Франківщини.

🔍 Методологія

“JRC” з визначенням напрямків смарт- спеціалізації.

★ Рекомендовані сфери застосування

ЦСР: 1, 2, 8, 9, 10, 11, 12, 17;
ПНВ: 5, 6, 7.



24

ЗВІТ ЗА РЕЗУЛЬТАТАМИ ДОСЛІДЖЕННЯ ЩОДО ОЦІНКИ ТУРИСТИЧНИХ ПОСЛУГ В ІВАНО-ФРАНКІВСЬКІЙ ОБЛАСТІ. ІВАНО-ФРАНКІВСЬК, 2006 Р.

і Тип публікації/Ініціатор/Виконавець/Фінансування/Рік

Ініціатива проведена ГО «Асоціація економічного розвитку Івано-Франківщини» (2006).

📍 Рівень охоплення територій

Регіональний (Івано-Франківська область).

📄 Мета

Визначення якості надання туристичних послуг відпочиваючим в Івано-Франківській області, зокрема, основної переваги відпочинку на Прикарпатті та побажань туристів щодо шляхів покращення туристичних послуг на території.

🔍 Методологія

Ініціативне дослідження проведене громадськими активістами, що містить окремі інноваційні підходи до вивчення якості надання послуг у сфері туристичної індустрії. Публікація доступна в архіві Центру соціологічних досліджень.

★ Рекомендовані сфери застосування

ЦСР: 9, 11;
ПНВ: 6.



25

ЗВІТ ЗА РЕЗУЛЬТАТАМИ ПРОВЕДЕНОГО ДОСЛІДЖЕННЯ У МІСТАХ ТЕРНОПІЛЬ ТА ІВАНО-ФРАНКІВСЬК. 2019.

Тип публікації/Ініціатор/Виконавець/Фінансування/Рік

Ініціатива проведена мережею неурядових організацій «UPLAN» (2019).

Рівень охоплення територій

Субрегіональний (м. Івано-Франківськ та м. Тернопіль).

Мета

Визначення самоідентифікації мешканців пілотних міст з прив'язкою до місця їх проживання в обласному центрі.

Методологія

Шляхом анкетного опитування було опитано 305 респондентів-мешканців пілотних міст, проведено 25 глибоких інтерв'ю з мешканцями пілотних міст. А саме, задля визначення потенціалу мешканців до громадотворення та оцінки взаємозв'язків у громаді було проведено інтерв'ювання представників таких категорій населення: студенти; працівники; власники малого та середнього бізнесу; громадські активісти/представники громадських організацій; пенсіонери; безробітні.

Рекомендовані сфери застосування

ЦСР: 11, 16;
ПНВ: 1, 6.



26

ЗВІТ ЗА РЕЗУЛЬТАТАМИ СОЦІОЛОГІЧНОГО ДОСЛІДЖЕННЯ З ВИВЧЕННЯ ДУМКИ КЕРІВНИКІВ МАЛИХ ТА СЕРЕДНІХ ПІДПРИЄМСТВ ЩОДО ВИЗНАЧЕННЯ МОЖЛИВОСТЕЙ, РИЗИКІВ ТА ПЕРЕШКОД ДЛЯ ІНВЕСТИЦІЙНОЇ ДІЯЛЬНОСТІ В КАРПАТСЬКОМУ РЕГІОНІ (ІВАНО-ФРАНКІВСЬКІЙ ОБЛАСТІ ТА ПОВІТІ МАРАМУРЕШ) / АСОЦІАЦІЯ ЕКОНОМІЧНОГО РОЗВИТКУ ІВАНО-ФРАНКІВЩИНИ. ІВАНО-ФРАНКІВСЬК, 2014 Р.

Тип публікації/Ініціатор/Виконавець/Фінансування/Рік

Ініціатива проведена ГО «Асоціація економічного розвитку Івано-Франківщини разом з Центром розвитку малого та середнього бізнесу Марамурського повіту (2014).

Рівень охоплення територій

Міжнародний (Івано-Франківська область, Україна та Марамурський повіт, Румунія).

Мета

Вивчення стану інвестиційної діяльності підприємств Карпатського регіону (Івано-Франківської області та Марамурського повіту), основних тенденцій розвитку бізнесу та визначення можливостей, ризиків і перешкод для ведення бізнесу для подальшої підготовки рекомендацій щодо їх усунення.

Методологія

Під час дослідження використано синтетичну методологію, яка поєднує методи статистичного аналізу, опитування громадської думки та інтерв'ю. До участі в ініціативному дослідженні залучено представників 200 підприємств що розташовані на території Карпатського регіону (а саме, Івано-Франківської області та Марамурського повіту). Публікація доступна в архіві Центру соціологічних досліджень.

Рекомендовані сфери застосування

ЦСР: 1, 2, 8, 9, 10, 12, 17;
ПНВ: 2, 4, 6, 7, 8.



ЗВІТ ЗА РЕЗУЛЬТАТАМИ СОЦІОЛОГІЧНОГО ОПИТУВАННЯ «МОТИВАЦІЯ ДОТРИМАННЯ/НЕДОТРИМАННЯ НАСЕЛЕННЯМ УКРАЇНИ КАРАНТИННИХ ОБМЕЖЕНЬ». СУМИ: СУМДУ, 2021. 49 С.

Тип публікації/Ініціатор/Виконавець/Фінансування/Рік

Ініціатива проводилася Центром соціально-гуманітарних аспектів регіональних досліджень Сумського державного університету протягом листопада-грудня 2020 року в межах Ініціативи з розвитку аналітичних центрів в Україні, яку виконує Міжнародний фонд «Відродження» у партнерстві з Ініціативою відкритого суспільства для Європи (OSIFE) за фінансової підтримки Посольства Швеції в Україні (2021).

Рівень охоплення територій

Всеукраїнський.

Мета


Проаналізувати чинники, які зумовлюють поведінку людей в період пандемії, зокрема у частині дотримання/недотримання карантинних обмежень та розробити рекомендації щодо формування комунікаційної політики для зміни поведінки людей в більш тривалій перспективі в умовах пандемії COVID-19.

Методологія

Дизайн дослідження передбачав залучення як кількісної, так і якісної стратегій. Відтак, дослідження здійснювалося у два етапи. На якісному етапі було реалізовано 4 фокус-групових інтерв'ю серед респондентів Київської, Сумської, Миколаївської та Закарпатської областей. Далі, в рамках виконання кількісного етапу було проведено анонімне анкетування 1700 респондентів, які представляють доросле населення України за квотами статі, віку, розміру та типу населеного пункту постійного проживання. Польовий збір даних проходив з 30 листопада до 18 грудня 2020 р. За оцінками авторів опитування, похибка репрезентативності не перевищує 4%. Виконання польового етапу дослідження відбувалося за участі науковців Навчально-наукового Центру соціологічних досліджень Прикарпатського регіону Прикарпатського національного університету імені Василя Стефаника, що виступив регіональним партнером впровадження ініціативи на території Івано-Франківщини.

Рекомендовані сфери застосування

ЦСР: 1, 3, 16;
ПНВ: 4, 5.



ЗВІТ ПРО РЕЗУЛЬТАТИ СОЦІОЛОГІЧНОГО ДОСЛІДЖЕННЯ (ОПИТУВАННЯ) СПОЖИВАЧІВ АДМІНІСТРАТИВНИХ ПОСЛУГ. ІВАНО-ФРАНКІВСЬК, 2010. 24 С.

Тип публікації/Ініціатор/Виконавець/Фінансування/Рік

Ініціатива реалізована ГО «Агентство з розвитку приватної ініціативи» в рамках проекту «Забезпечення рівних можливостей у отриманні адміністративних послуг в громаді м. Івано-Франківська», що реалізується в межах спільної ініціативи Pact Inc., Міжнародного фонду «Відродження» та «Фонду Східна Європа». Реалізація компоненту «Підтримка місцевих ініціатив» програми «Об'єднуємося заради реформ (UNITER)», що виконується Pact Inc., стала можливою завдяки підтримці американського народу, наданої через Агентство США з міжнародного розвитку (USAID), та фінансовій підтримці Міжнародного фонду «Відродження».

Рівень охоплення територій

Місцевий (м. Івано-Франківськ).

Мета

З'ясування думки споживачів щодо механізмів та якості надання адміністративних послуг в м. Івано-Франківськ задля подальшого вдосконалення адміністративних процедур.

Методологія

Опитування проведене шляхом індивідуального особистого інтерв'ю з відвідувачами центрів надання адміністративних послуг в обласному центрі Прикарпаття впродовж червня - липня 2020 р. Загалом було опитано 120 респондентів – мешканців м. Івано-Франківськ. Публікація доступна в архіві Центру соціологічних досліджень.

Рекомендовані сфери застосування

ЦСР: 1, 11, 16;
ПНВ: 1, 2, 3, 4, 6, 7, 8.

ІВАНО-ФРАНКІВСЬК. ОСНОВНІ ХАРАКТЕРИСТИКИ / PRO.MOVA. 2010 (85)

ⓘ Тип публікації/Ініціатор/Виконавець/Фінансування/Рік

Дослідження проведене компанією «pro.mova» (2010).

📍 Рівень охоплення територій

Локальний (м. Івано-Франківськ).

📄 Мета

Вивчення основних характеристик м. Івано-Франківськ.

🔗 Методологія

Дослідження розповідає про ціннісні орієнтації містян, розкриваючи 4 кластери мешканців обласного центру Прикарпаття на основі цінностей: «прагматики», «опортуністи», «байдужі обивателі» та «пластуни». Публікація доступна в архіві Центру соціологічних досліджень.

★ Рекомендовані сфери застосування

ЦСР: 1, 3, 4, 5, 6, 7, 8, 9, 10, 11, 12, 16;
ПНВ: 1, 5, 6, 8.



ІНДЕКС БЮДЖЕТНОЇ ПРОЗОРОСТІ 2018. 46 С.

ⓘ Тип публікації/Ініціатор/Виконавець/Фінансування/Рік

Ініціативу щодо вивчення прозорості місцевих бюджетів міст та територіальних громад підготовлено Громадським партнерством «За прозорі місцеві бюджети!» спільно з «Фондом Східна Європа» за підтримки Агентства США з міжнародного розвитку (USAID), Представництва Європейського Союзу, Уряду Канади та Міжнародного фонду «Відродження» (2018).

📍 Рівень охоплення територій

Всеукраїнський.

📄 Мета

Створення ефективної системи моніторингу забезпечення доступу громадськості до бюджетного процесу та інформування громадян з питань складання, розгляду, затвердження і виконання місцевих бюджетів як на рівні окремої громади, так і в Україні загалом.

🔗 Методологія

Оцінювання прозорості місцевого бюджету відбувається на основі заповнення опитувальника – переліку закритих запитань, які дозволяють визначити відповідність критеріям прозорості місцевого бюджету. Опитувальник структуровано за етапами бюджетного процесу, а також за параметрами його прозорості на місцевому рівні. Для складання переліку критеріїв оцінювання обрано 34 показники забезпечення прозорості місцевих бюджетів, які відповідають параметрам прозорості та відкритості інформації, забезпечення транспарентності рішень, а також використання інновативних практик.

★ Рекомендовані сфери застосування

ЦСР: 1, 8, 10, 12;
ПНВ: 1, 2, 3, 4, 5, 6, 7, 8.



31

ІНДЕКС ЄВРОІНТЕГРАЦІЙНОГО ЕКОНОМІЧНОГО ПОСТУПУ РЕГІОНІВ УКРАЇНИ 2014-2019/ ПОЛІСЬКИЙ ФОНД МІЖНАРОДНИХ ТА РЕГІОНАЛЬНИХ РАЗОМ З АСОЦІАЦІЄЮ РЕГІОНАЛЬНИХ АНАЛІТИЧНИХ ЦЕНТРІВ, 2019. 185 С.

i Тип публікації/Ініціатор/Виконавець/Фінансування/Рік

Ініціатива проведена Поліським фондом міжнародних та регіональних досліджень разом з Асоціацією регіональних аналітичних центрів в рамках проекту «Індекс євроінтеграційного економічного поступу: посилення підтримки громадянського суспільства у здійсненні проєвропейських економічних реформ у регіонах України» за фінансової підтримки програми «MATRA», що виконується в Україні Посольством Королівства Нідерландів (2016-2019).

📍 Рівень охоплення територій

Всеукраїнський.

📄 Мета

Індекс відображає динаміку показників євроінтеграційного поступу в розрізі областей України.

🧩 Методологія

Методологія індексу передбачає генералізований аналіз динаміки показників євроінтеграційного поступу регіонів, а саме: субіндекс глибини торговельно-економічних зв'язків регіону з ЄС; субіндекс інституційної підтримки євроінтеграційного поступу.

★ Рекомендовані сфери застосування

ЦСР: 10, 17;
ПНВ: 7.



32

ІНДЕКС КОНКУРЕНТОСПРОМОЖНОСТІ МІСТ 2019/2020 / ІНСТИТУТ ЕКОНОМІЧНИХ ДОСЛІДЖЕНЬ ТА ПОЛІТИЧНИХ КОНСУЛЬТАЦІЙ. КИЇВ, 2020 Р.

i Тип публікації/Ініціатор/Виконавець/Фінансування/Рік

Дослідження конкурентоздатності міст України підготовлено дослідницькою агенцією «Інфо Сапієнс» разом з ГО «Інститут економічних досліджень та політичних консультацій» за підтримки Агентства США з міжнародного розвитку USAID (2020; 2021).

📍 Рівень охоплення територій

Всеукраїнський.

📄 Мета

Дане дослідження покликане виявити регуляторні бар'єри, випадки корупції та непрозорості, подолання яких покликане підвищити успішність приватних компаній, визначити і впровадити кращі практики взаємодії місцевої влади та бізнесу, ставши джерелом достовірної інформації, дороговказом для прийняття зважених управлінських рішень.

🧩 Методологія

Індекс – це агрегована система показників, що складається з 10 компонентів врядування (субіндексів) для оцінки конкурентоспроможності міст. У 2019- 2020 рр. до оцінки включено 24 міста, зокрема місто Київ, 23 міста-обласні центри, включаючи Краматорськ та Северодонецьк, які є адміністративними центрами Донецької та Луганської областей. Для побудови індексу 2019/2020 використані дані, отримані через особисті інтерв'ю з представниками суб'єктів підприємницької діяльності в цільових містах та результати кабінетних досліджень (збір та опрацювання статистичних даних, аналіз офіційних веб-сайтів міських рад, документів тощо).

★ Рекомендовані сфери застосування

ЦСР: 1, 8, 9, 10, 11, 12, 16;
ПНВ: 1, 2, 3, 4, 5, 6, 7, 8.



33

ІНДЕКС ПРОЗОРОСТІ МІСЦЕВИХ БЮДЖЕТІВ. ЗВІТ ПРО РЕЗУЛЬТАТИ ОЦІНЮВАННЯ ПРОЗОРОСТІ МІСЦЕВИХ БЮДЖЕТІВ 2018-2019 РОКІВ 16 МІСТ – ПАРТНЕРІВ ПРОЄКТУ ПРОМІС». 2020. 46 С.

Тип публікації/Ініціатор/Виконавець/Фінансування/Рік

Ініціатива щодо вивчення прозорості місцевих бюджетів підготовлена експертами Громадського партнерства «За прозорі місцеві бюджети!» в рамках діяльності проекту міжнародної технічної допомоги «Партнерство для розвитку міст» (Проект ПРОМІС), який впроваджує Федерація канадських муніципалітетів (ФКМ) за фінансової підтримки Міністерства міжнародних справ Канади (2020).

Рівень охоплення територій

Субрегіональний (4 області: Вінницька, Запорізька, Івано-Франківська, Полтавська).

Мета

Створення ефективної системи моніторингу забезпечення доступу громадськості до бюджетного процесу та інформування громадян про складання, розгляд, схвалення та виконання місцевих бюджетів як на рівні окремої громади, так і в Україні загалом.

Методологія

Оцінювання прозорості місцевого бюджету відбувається на підставі заповнення опитувального, спрямованого на визначення ступеня відповідності місцевого бюджету критеріям прозорості. Опитувальник структуровано за етапами бюджетного процесу, а також за параметрами прозорості бюджетного процесу на місцевому рівні. Під час складання переліку критеріїв оцінювання обрано 36 показників забезпечення прозорості місцевих бюджетів. Набір показників прозорості відповідає параметрам відкритості інформації, забезпечення прозорості рішень, а також використання інноваційних практик.

Рекомендовані сфери застосування

ЦСР: 10, 12, 16;
ПНВ: 3, 8.



34

ІНДЕКС ПУБЛІЧНОСТІ МІСЦЕВОГО САМОВРЯДУВАННЯ 2019 / ГРОМАДЯНСЬКА МЕРЕЖА «ОПОРА». 2019 Р.

Тип публікації/Ініціатор/Виконавець/Фінансування/Рік

Аналітика здійснена громадянською мережею «ОПОРА» (2018).

Рівень охоплення територій

Всеукраїнський (обласні центри України, а також Краматорськ і Северодонецьк).

Мета

Всесторонньо оцінити і порівняти між собою рівень прозорості, відкритості та підзвітності муніципальних інституцій у їхній взаємодії з мешканцями. Дослідження відображає рівень відкритості, прозорості, підзвітності органів місцевого самоврядування, а саме – міського голови, виконавчих органів та депутатського корпусу.

Методологія

Впродовж червня - серпня 2019 року в усіх обласних центрах України, а також у містах Краматорськ і Северодонецьк проводилося шосте вимірювання Індексу публічності місцевого самоврядування. Дослідження передбачає подання та опрацювання відповідей на інформаційні запити, аналіз контенту офіційних веб-сайтів, друкованих видань муніципалітетів, моніторингові візити та безпосереднє спостереження за роботою органів і посадових осіб місцевого самоврядування, опрацювання місцевих нормативно-правових актів. Вимірювання здійснювала мережа партнерів, створена у 2013 році з ініціативи Громадянської мережі «ОПОРА» у Львові. Основними об'єктами, які підлягали оцінюванню в рамках Індексу публічності, є міський голова (як головна посадова особа), виконавчі органи ради (органи уповноважені здійснювати виконавчі та розпорядчі функції) та депутати міської ради (як представницький орган місцевого самоврядування). Публічність кожного з цих трьох об'єктів оцінювалася окремо за 100-бальною шкалою.

Рекомендовані сфери застосування

ЦСР: 11, 16;
ПНВ: 1, 3, 4, 6, 8.



← 35

ІНФОРМАЦІЙНА БЕЗПЕКА ШКОЛЯРІВ ПРИКАРПАТТЯ / ГО «ІНФОРМАЦІЙНИЙ ЩИТ». 2021 Р.

i Тип публікації/Ініціатор/Виконавець/Фінансування/Рік

Ініціатива проведена ГО «Інформаційний щит» за сприянням Департаменту освіти, науки та молодіжної політики Івано-Франківської ОДА (2021).

📍 Рівень охоплення територій

Регіональний.

📄 Мета


Вивчення стану інформаційної безпеки учнів середнього та старшого шкільного віку в мережі Інтернет.

🧩 Методологія

Анонімне анкетування учнів. В межах розробленої вибірки опитано 1055 учнів 5-11 класів, з них 190 в місті Івано-Франківську, 348 – в інших містах області та 517 учнів сільських навчальних закладів.

★ Рекомендовані сфери застосування

ЦСР: 10, 12, 16;
ПНВ: 3, 8.



← 36

ІНФОРМАЦІЙНА ВІДКРИТІСТЬ ОРГАНІВ МІСЦЕВОГО САМОВРЯДУВАННЯ. ПОСІБНИК ДЛЯ МУНІЦИПАЛЬНИХ ПОСАДОВЦІВ / ГО «АГЕНТСТВО З РОЗВИТКУ ПРИВАТНОЇ ІНІЦІАТИВИ». ІВАНО-ФРАНКІВСЬК, 2009. 96 С.

i Тип публікації/Ініціатор/Виконавець/Фінансування/Рік

Аналітика (у формі посібника з відповідними додатками) підготовлена ГО «Агентство з розвитку приватної ініціативи» в рамках діяльності коаліції з моніторингу інформаційної відкритості за підтримки проекту «Сприяння активній участі громадян у протидії корупції в Україні «Гідна Україна», що виконується Менеджмент Системс Інтернешнл (MSI) завдяки підтримці Агентства США з міжнародного розвитку (USAID) та Корпорації Виклики Тисячоліття (MCC), (2009).

📍 Рівень охоплення територій

Субрегіональний (176 міст обласного значення України).

📄 Мета

Здійснити системний аналіз законодавства, сформувані відповідні поради для фахівців та опис позитивних практик у сфері інформаційної діяльності органів місцевого самоврядування.

🧩 Методологія

Проведено рейтингування веб-порталів 142 з 176 міст обласного значення України, які на момент проведення мали діючі офіційні сайти, що проводилося з метою привернення публічної уваги до важливості повного, оперативного та зручного інформування про діяльність органів місцевого самоврядування засобами глобальної мережі Інтернет як ефективного способу забезпечення прозорості місцевого самоврядування і протидії корупції. До вибірки рейтингу увійшли всі 176 міст обласного (республіканського) значення України (крім міста Прип'ять), що складає близько 39% від загальної кількості міст у державі (загалом – 459).

★ Рекомендовані сфери застосування

ЦСР: 9, 11;
ПНВ:



37

КЕЙС-СТАДІ ВПРОВАДЖЕННЯ ІНВЕСТИЦІЙНИХ ІНСТРУМЕНТІВ НА РЕГІОНАЛЬНОМУ ТА МУНІЦИПАЛЬНОМУ РІВНЯХ. КИЇВ, 2020. 34 С.

і Тип публікації/Ініціатор/Виконавець/Фінансування/Рік

Аналітика складена експертами проекту міжнародної технічної допомоги «Партнерство для розвитку міст» (ПРОМІС) (2020).

📍 Рівень охоплення територій

Субрегіональний (Вінницька, Полтавська, Запорізька, Івано-Франківська області).

📄 Мета

Розкрити ключові чинники, які роблять ефективним системний підхід Проекту ПРОМІС до впровадження інвестиційних інструментів на регіональному та муніципальному рівнях. Для допомоги створенню та впровадженню власних інвестиційних інструментів у регіонах, містах (селищах, селах) чи об'єднаних територіальних громадах.

🧩 Методологія

Аналітичний огляд, аналіз випадків (англ. Case study).

☆ Рекомендовані сфери застосування

ЦСР: 9, 10, 17;
ПНВ: 7.



38

КОНСОЛІДОВАНИЙ ЗВІТ ПРО РЕЗУЛЬТАТИ БАЗОВОГО СОЦІОЛОГІЧНОГО ДОСЛІДЖЕННЯ З ПИТАНЬ НЕФОРМАЛЬНОЇ ЕКОЛОГІЧНОЇ ОСВІТИ ТА ЕКОЛОГІЧНОЇ ОБІЗНАНОСТІ В ІВАНО-ФРАНКІВСЬКІЙ ОБЛАСТІ УКРАЇНИ ТА ПОВІТІ МАРАМУРЕШ РУМУНІЇ. 2020 Р

і Тип публікації/Ініціатор/Виконавець/Фінансування/Рік

Ініціатива з питань неформальної екологічної освіти та екологічної обізнаності в Івано-Франківській області та повіті Марамуреш проведена ГО «Туристична асоціація Івано-Франківщини (Україна) разом з Адміністрацією Марамуреського гірського природного парку (Румунія) (2020). Проект виконується за співфінансування ЄС в рамках Програми прикордонного співробітництва Угорщина - Словаччина - Румунія - Україна 2014-2020.

📍 Рівень охоплення територій

Міжнародний.

📄 Мета

З'ясування думки щодо стану та перспектив розвитку неформальної екологічної освіти в цільових регіонах.

🧩 Методологія

Дослідження проведене методом особистого інтерв'ю впродовж: вересня 2020 р. (Україна) та серпня-вересня 2020 р (Румунія). Обсяг та вибірки: в Україні – 392 одиниці аналізу, в Румунії – 467 одиниць аналізу.

☆ Рекомендовані сфери застосування

ЦСР: 6, 11, 15;
ПНВ: -.



39

АНАЛІТИКА ПІДГОТОВЛЕНА В РАМКАХ ПРОЕКТУ «UASCORE» ЗА СПРИЯННЯ АГЕНТСТВА США З МІЖНАРОДНОГО РОЗВИТКУ (USAID) ТА ПРЕДСТАВНИЦТВА «CENTER FOR SUSTAINABLE PEACE AND DEMOCRATIC DEVELOPMENT» (SEED); (2018).

Тип публікації/Ініціатор/Виконавець/Фінансування/Рік

Аналітика складена експертами проекту міжнародної технічної допомоги «Партнерство для розвитку міст» (ПРОМІС) (2020).

Рівень охоплення територій

Всеукраїнський.

Мета

Національний аналіз поділу на групи респондентів на основі показників громадянської активності та підтримки прав людини.

Методологія

Задля вивчення розуміння факторів активної позиції громадян в Україні, UASCORE провів аналіз поділу на групи респондентів (9018 од. аналізу) на основі показників громадянської активності та підтримки прав людини. В результаті аналіз запропонував чотири групи. Додатково, UASCORE дослідив споживання новин та довіру до медіа серед сформованих груп. Автори публікації наголошують, що активні громадяни – запорука демократичного поступу в будь-якій країні. Проте, додають дослідники, слід розуміти, що активність сама по собі не завжди є конструктивною. Активна позиція згуртовує суспільство, коли вона йде в ногу із розумінням і підтримкою прав людини, толерантністю та готовністю вступати в діалог. Публікація доступна в архіві Центру соціологічних досліджень.

Рекомендовані сфери застосування

ЦСР: 11, 16;
ПНВ: 1, 2, 3.



40

КРАЇНА ПО ПОЛИЧКАХ. ІВАНО-ФРАНКІВСЬК / INFO SAPIENS. 2020 P.

Тип публікації/Ініціатор/Виконавець/Фінансування/Рік

Дослідження проведено компанією Info Sapiens від імені Міжнародного республіканського інституту. Це дослідження стало можливим завдяки підтримці американського народу через Агентство США з міжнародного розвитку (USAID) (2020).

Рівень охоплення територій

Всеукраїнський та місцевий (м. Івано-Франківськ).

Мета

Дослідження покликане розкрити суспільно-політичні настрої франківчани напередодні виборів до Івано-Франківської міської ради.

Методологія

Розмір вибірки складає 600 постійних жителів міста віком від 18 років. Вибірка є репрезентативною. Статистична похибка не перевищує 4%.

Рекомендовані сфери застосування

ЦСР: 11;
ПНВ: 1, 3, 4, 7.



41

ЯК УГОДА ПРО АСОЦІАЦІЮ З ЄС ВПЛИВАЄ НА СІЛЬСЬКІ ГРОМАДИ? АНАЛІТИЧНИЙ ЗВІТ ЗА РЕЗУЛЬТАТАМИ ВИКОНАННЯ ПРОЄКТУ ІНКУБАТОРА CISEP / ЗА РЕДАКЦІЄЮ Р. КОСТЮКЕВИЧА; І. КУРОПАСЬ, В. СТЕФІНІН, Т. МАЛИШІВСЬКИЙ, О. РАДЧЕНКО. РІВНЕ: ГО РЦЄП, 84 С.

Тип публікації/Ініціатор/Виконавець/Фінансування/Рік

Аналітика за результатами виконання проекту інкубатора CISEP (2020).

Рівень охоплення територій

Субрегіональний (Івано-Франківська, Львівська та Рівненська області).

Мета

Проаналізувати процес виконання «Угоди про асоціацію із ЄС» та оцінити майбутній вплив (можливості та загрози) на громади, які нестиме в собі подальше виконання даної Угоди.

Методологія

Дослідження проведено шляхом аналізу стратегічних документів 79 сільських громад Івано-Франківської, Львівської та Рівненської областей. Дослідження проводилося у період з 01 квітня до 31 травня 2020 року. Інформаційною базою дослідження було визначено паспорти громад, розміщені на порталі «Децентралізація в Україні» та стратегічні документи, розміщені на офіційних сайтах сільських громад.

Рекомендовані сфери застосування

ЦСР: 2, 8, 10, 11, 17;
ПНВ: 7.



42

ЛАЦИБА М., ЛУКІНЮК М. ІНДЕКС ДЕМОКРАТИЧНОСТІ МІСТ – 2020: ЗВІТ ПРО ОЦІНЮВАННЯ СТАНУ ВПРОВАДЖЕННЯ ІНСТРУМЕНТІВ МІСЦЕВОЇ ДЕМОКРАТІЇ В ОРГАНАХ МІСЦЕВОГО САМОВРЯДУВАННЯ МІСТ-ПАРТНЕРІВ ПРОЄКТУ ПРОМІС. 2020 Р.

Тип публікації/Ініціатор/Виконавець/Фінансування/Рік

Дослідження підготовлено експертами на замовлення проекту міжнародної технічної допомоги «Партнерство для розвитку міст» (Проект ПРОМІС), який упроваджує Федерація канадських муніципалітетів (ФКМ) за фінансової підтримки Міністерства міжнародних справ Канади (2020).

Рівень охоплення територій

Субрегіональний (4 області: Вінницька, Запорізька Івано-Франківська, Полтавська).

Мета

Оцінювання стану впровадження інструментів місцевої демократії, які забезпечують процедури залучення мешканців до планування й ухвалення рішень, прозорість діяльності, підзвітність органів і посадових осіб місцевого самоврядування та території 16 міст-партнерів Проекту ПРОМІС.

Методологія

Упродовж листопада - грудня 2019 року відповідно до методики Проекту ПРОМІС було здійснено аналіз правового регулювання 22 інструментів місцевої демократії за 190 індикаторами. Загалом було проаналізовано близько 1541 рішень органів місцевого самоврядування, які стосувалися регулювання механізмів залучення мешканців до розробки та ухвалення рішень, прозорості їхньої діяльності, а також підзвітності посадових осіб.

Рекомендовані сфери застосування

ЦСР: 11;
ПНВ: 1, 2, 3, 6, 8.



43

МАКСИМОВИЧ О. ПРАКТИКИ АКАДЕМІЧНОЇ МОБІЛЬНОСТІ В ОЦІНКАХ СТУДЕНТІВ ВИЩОЇ ШКОЛИ УКРАЇНИ (ЗА РЕЗУЛЬТАТАМИ ЯКІСНОГО ДОСЛІДЖЕННЯ). ВІСНИК ХНУ ІМЕНІ В. Н. КАРАЗИНА. СЕРІЯ «СОЦІОЛОГІЧНІ ДОСЛІДЖЕННЯ СУЧАСНОГО СУСПІЛЬСТВА: МЕТОДОЛОГІЯ, ТЕОРІЯ, МЕТОДИ», 40, 2018. 133-139.

i Тип публікації/Ініціатор/Виконавець/Фінансування/Рік

Дослідження підготовлено за матеріалами якісного соціологічного дослідження, яке було здійснене Соціологічною асоціацією України за фінансової підтримки Міжнародного фонду «Відродження» (2016).

📍 Рівень охоплення територій

Всеукраїнський.

📄 Мета

Вивчення ставлення учасників освітнього процесу до реформування вищої освіти, висвітлення практик академічної мобільності в оцінках працівників галузі, а також студентів.

🧩 Методологія

Дослідження здійснене протягом грудня 2015 р. – січня 2016 р. у 16 містах України, що представляють всі її регіони, у т. ч. м. Івано-Франківськ. Було проведено 16 фокусованих групових інтерв'ю з викладачами та 16 фокусованих групових інтерв'ю зі студентами вітчизняних вищих навчальних закладів різних форм власності. У фокусованих інтерв'ю взяли участь 150 викладачів та 154 студента, які представляли 57 ВНЗ (із них 49 державних і 8 приватних). Програма та інструментарій дослідження (гайди фокусованих групових інтерв'ю) були розроблені творчою групою, до якої увійшли члени Правління Соціологічної асоціації України, а також керівники регіональних відділень САУ, в тому числі й Івано-Франківського відділення.

★ Рекомендовані сфери застосування

ЦСР: 4, 8, 10, 17;
ПНВ: 5, 6.



44

МАРКЕТИНГОВА СТРАТЕГІЯ МІСТА ІВАНО-ФРАНКІВСЬКА. ІВАНО-ФРАНКІВСЬК, 2019. 57 С.

i Тип публікації/Ініціатор/Виконавець/Фінансування/Рік

Управлінський документ розроблено Робочою групою Івано-Франківської міської ради за підтримки проекту міжнародної технічної допомоги «Партнерство для розвитку міст» (Проект ПРОМІС), який впроваджується Федерацією канадських муніципалітетів за підтримки Уряду Канади (2019).

📍 Рівень охоплення територій

Місцевий (м. Івано-Франківськ).

📄 Мета

Сформувати позитивний імідж міста Івано-Франківська відповідно до Стратегії його розвитку, створити сприятливий клімат для зовнішніх інвесторів і місцевого бізнесу, в тому числі туристичного, активізувати інвестиційні процеси, впроваджувати інновації, підвищувати конкурентоспроможність місцевих підприємств, покращувати якість життя мешканців міста.

🧩 Методологія

Проведено аналіз зацікавлених сторін, визначено потенційні цільові аудиторії та залучено їх представників до співпраці; проведено контент-аналіз інформаційного простору щодо існуючого іміджу міста, за результатами фокус-групових досліджень визначено властивості інвестиційної привабливості міста, визначено ключові аспекти Місії міста Івано-Франківська, визначено сукупність цінностей, що має відобразити бренд Івано-Франківська; проведено опитування громади міста щодо особливостей сприйняття Івано-Франківська її мешканцями, а також зовнішнє опитування щодо економічної, культурної присутності Івано-Франківська на зовнішніх ринках. На основі результатів аналізу міської ідентичності виконано розробку Концепції бренду міста, сформовано проект маркетингової стратегії міста Івано-Франківська.

★ Рекомендовані сфери застосування

ЦСР: 3, 9, 11, 16, 17;
ПНВ: 1, 4, 6, 7.



45

МЕРЕЖА ВЗАЄМОДІЇ МІСЬКИХ ІНІЦІАТИВ ТА ОРГАНІЗАЦІЙ 5 МІСТ УКРАЇНИ: РЕЗУЛЬТАТИ ДОСЛІДЖЕННЯ / CEDOS. 2017 Р.

Тип публікації/Ініціатор/Виконавець/Фінансування/Рік

Дослідження проведене компанією CEDOS за ініціативи ГО «Гараж Генг» у рамках проекту «Код міста» (2016).

Рівень охоплення територій

Субрегіональний (5 міст: Київ, Львів, Харків, Одеса та Івано-Франківськ).

Мета

Описати мережу взаємодії та визначити особливості взаємодії міських ініціатив і організацій в цільових містах дослідження.

Методологія

Онлайн-анкетування лідерів та лідерок або уповноважених осіб ініціатив та організацій з Києва, Харкова, Львова, Одеси та Івано-Франківська. Респондент(к)ам пропонувалось вказати 10+ ініціатив, з якими вони об'єднані різними за силою зв'язками взаємодії: материнська/дочірня взаємодія, у випадку якщо одна організація є ініціатором або творцем іншої організації, ініціативи або проекту; реалізація спільних проектів; відвідування заходів або участь у проектах; обмін інформацією.

Рекомендовані сфери застосування

ЦСР: 9, 17.
ПНВ: -.

45



46

МРІЄМО ТА ДІЄМО. ОПИТУВАННЯ МОЛОДІ. ЛЮТИЙ 22 – БЕРЕЗЕНЬ 28, 2021 / INFO SAPIENS. 2021 Р.

Тип публікації/Ініціатор/Виконавець/Фінансування/Рік

Дослідження проведене компанією Info Sapiens для Ради міжнародних наукових досліджень та обмінів (англ. International Research & Exchanges Board, IREX). Дані опитування були проаналізовані Центром аналізу та соціологічних досліджень (англ. Center for Insights in Survey Research (CISR) Міжнародного республіканського інституту (IRI) у рамках програми «Мріємо та діємо».

Рівень охоплення територій

Всеукраїнський.

Мета

Дослідження охоплює участь молоді у громадському та політичному житті, міграційні настрої молоді, сприйняття соціальних груп і меншин, особистісний розвиток та користування медіа.

Методологія

Опитування проводилось по всій Україні з 22 лютого по 28 березня 2021 року. Задля досягнення дослідницьких цілей застосовано метод інтерв'ю, а саме телефонні інтерв'ю (CATI) на основі випадкової вибірки номерів мобільних телефонів за обласними квотами. Загальна вибірка: 510 респондентів віком 10-12 років; 510 респондентів віком 13-15 років; 1483 респонденти віком 16-35 років; додаткова підвибірка 100 респондентів віком 16-35 років у кожній з наступних областей: Івано-Франківська, Рівненська, Одеська, Херсонська, Харківська та Київська. Теоретична похибка для вибірки національного рівня не перевищує: 4.4% для молоді 10-12 років та молоді 13-15 років; 2.6% для молоді віком 16-35 років. Коефіцієнт досяжності – 17%.

Рекомендовані сфери застосування

ЦСР: 4, 8, 10
ПНВ: -.

46



47

НАЗАРЕНКО Ю., СИРБУ О., ФІЛІПЧУК Л., ХАССАЙ Є.
ДОСЛІДЖЕННЯ ДОЗВІЛЛЯ І КУЛЬТУРНИХ ПОТРЕБ
МІСЬКОЇ МОЛОДІ В УКРАЇНІ / CEDOS. 2020. 151 С

і Тип публікації/Ініціатор/Виконавець/Фінансування/Рік

Дослідження проведене компанією CEDOS (2020).

📍 Рівень охоплення територій

Субрегіональний (м. Івано-Франківськ, м. Хмельницький, м. Херсон).

📄 Мета

Окреслити особливості проведення дозвілля серед молодих людей віком 18-35 років, які працюють у сфері послуг, інформаційних технологій, культури і креативності та живуть у Хмельницькому, Херсоні, Івано-Франківську.

🧩 Методологія

У проекті застосовано якісну дослідницьку стратегію. А саме, проведено 18 фокус-групових дискусій з представниками молоді міст, що потрапили у фокус дослідницького інтересу (для кожного міста провели 6 фокус-групових онлайн-дискусій). Польовий етап проекту відбувався протягом липня-вересня 2020 року. Також аналітики провели 30 глибоких напівструктурованих інтерв'ю з представниками органів влади обраних міст, державних і комунальних закладів культури, громадських організацій, які працюють у сфері культури, громадських організацій, які працюють із вразливими групами молоді.

★ Рекомендовані сфери застосування

ЦСР: 9, 11, 16;
ПНВ: 1, 2, 6, 7.



48

НАЙКРАЩІ МІСТА ДЛЯ БІЗНЕСУ / FORBES UKRAINE.
2020 Р.

і Тип публікації/Ініціатор/Виконавець/Фінансування/Рік

Аналітика складена FORBES Україна (2020).

📍 Рівень охоплення територій

Всеукраїнський.

📄 Мета

визначити найперспективніші напрями внутрішньої експансії для українських підприємців та найкращі точки входу для іноземних інвесторів.

🧩 Методологія

Рейтинг розраховано за спеціально розробленою 1000-бальною шкалою за 10-ма критеріями, агрегованими на основі 79-ти базових показників. До переліку критеріїв укладачами рейтингу віднесено: 1) прозорість міської влади; 2) ділова активність; 3) регіональні показники «Doing Business»; 4) купівельна спроможність; 5) транспортне сполучення; 6) безпека; 7) освіта; 8) сприйняття міст мешканцями; 9) міграційна привабливість; 10) екологічна ситуація.

★ Рекомендовані сфери застосування

ЦСР: 1, 4, 6, 8, 10, 11, 16;
ПНВ: 3.



49

НАЙКРАЩІ МІСТА ДЛЯ БІЗНЕСУ / FORBES UKRAINE.
2021 P.

Тип публікації/Ініціатор/Виконавець/Фінансування/Рік

Дослідження проведене компанією CEDOS (2020).

Рівень охоплення територій

Всеукраїнський.

Мета

Визначити найперспективніші напрями внутрішньої експансії для українських підприємців та найкращі точки входу для іноземних інвесторів.

Методологія

Рейтинг розраховано за спеціально розробленою 1000-бальною шкалою за 10-ма критеріями, агрегованими на основі 79-ти базових показників. До переліку критеріїв укладачами рейтингу віднесено: 1) прозорість міської влади; 2) ділова активність; 3) регіональні показники «Doing Business»; 4) купівельна спроможність; 5) транспортне сполучення; 6) безпека; 7) освіта; 8) сприйняття міст мешканцями; 9) міграційна привабливість; 10) екологічна ситуація. У порівнянні з 2020 р., додалися зміни в методологію рейтингу: цього року врахували показник готовності до пандемії. Довелося врахувати й те, що Держстат тепер звітує про показники субнаціонального рівня з урахуванням нового адміністративно-територіального поділу, тому в деяких випадках доступні показники не міст, а районів. Як і раніше, оцінювалися всі міста з населенням понад 90 000 мешканців на контрольованій Україною території.

Рекомендовані сфери застосування

ЦСР: 1, 4, 6, 8, 9, 10, 11, 16;
ПНВ: 3, 8.



50

ОЦІНКА РІВНЯ ЗАДОВОЛЕНOSTІ ГРОМАДЯН ЯКІСТЮ ОКРЕМИХ АСПЕКТІВ ФУНКЦІОНУВАННЯ СУДІВ: АПЕЛЯЦІЙНИЙ СУД ІВАНО-ФРАНКІВСЬКОЇ ОБЛАСТІ. ІВАНО-ФРАНКІВСЬКИЙ МІСЬКИЙ СУД, КОЛОМИЙСЬКИЙ МІСЬКРАЙОННИЙ СУД. ЗВІТ ЗА РЕЗУЛЬТАТАМИ ДОСЛІДЖЕННЯ / ПРОЕКТ USAID «УКРАЇНА: ВЕРХОВЕНСТВО ПРАВА». КИЇВ, 2010. 64 С.

Тип публікації/Ініціатор/Виконавець/Фінансування/Рік

Аналітика складена на основі результатів опитування, проведеного благодійним фондом «Творчий центр ТЦК» за підтримки американського народу, наданої через Агентство США з міжнародного розвитку (USAID) в рамках проекту «Україна: верховенство права» (2010).

Рівень охоплення територій

Регіональний (Івано-Франківська область).

Мета

Проведення оцінки якості окремих аспектів функціонування суду з використанням методології карток громадянського звітування, що дало можливість не тільки виробити та надати рекомендації судовим установам щодо покращення їх діяльності, але також завершити роботу над формуванням методології карток громадянського звітування в її застосуванні при оцінюванні діяльності суду.

Методологія

Дослідження було здійснене в межах пілотної програми опитувань відвідувачів щодо якості функціонування в період з серпня 2009 року по березень 2010 року. Вивчення якості функціонування судів здійснювалося із використанням методології карток громадянського звітування.

Рекомендовані сфери застосування

ЦСР: 16;
ПНВ: 2, 8.



← 51

ПІДСУМКИ СОЦІОЛОГІЧНОГО ДОСЛІДЖЕННЯ «ІВАНО-ФРАНКІВСЬК – ДРУЖНЕ МІСТО». ІВАНО-ФРАНКІВСЬК, 2012 Р.

i Тип публікації/Ініціатор/Виконавець/Фінансування/Рік

Ініціатива проведена ГО «Центр муніципального та регіонального розвитку – ресурсний центр» (2012).

📍 Рівень охоплення територій

Місцевий (м. Івано-Франківськ).

📄 Мета

Вивчення ступеня обізнаності франківчан щодо міжнародної співпраці на території Івано-Франківської міської ради.

🔍 Методологія

Опитування проводилось перед початком та наприкінці впровадження проекту «Івано-Франківськ – дружнє місто» для моніторингу зміни рівня обізнаності мешканців міста щодо питання побратимства. Кількість респондентів – 2000 осіб.

★ Рекомендовані сфери застосування

ЦСР: 17;
ПНВ: 2, 4, 5.



← 52

ПРИСТАЙ Г. І. БІБЛІОТЕКА У ФОРМУВАННІ КУЛЬТУРНО-МИСТЕЦЬКОГО СЕРЕДОВИЩА КРАЮ: РЕЗУЛЬТАТИ СОЦІОЛОГІЧНИХ ДОСЛІДЖЕНЬ. ВІСНИК ХАРКІВСЬКОЇ ДЕРЖАВНОЇ АКАДЕМІЇ КУЛЬТУРИ. СЕРІЯ: СОЦІАЛЬНІ КОМУНІКАЦІЇ. 2016. ВИП. 48. С. 42-56.

i Тип публікації/Ініціатор/Виконавець/Фінансування/Рік

Ініціатива проведена за результатами соціологічного дослідження (2016).

📍 Рівень охоплення територій

Місцевий (м. Івано-Франківськ).

📄 Мета

Розкрити роль діяльності бібліотеки в культурно-мистецькому середовищі краю за результатами соціологічних досліджень.

🔍 Методологія

Аналіз ініціативних соціологічних досліджень, які проводилися у бібліотеках України задля формування єдиного наукового інформаційного простору.

★ Рекомендовані сфери застосування

ЦСР: 4, 9;
ПНВ: -.



53

ПРОГРАМА ЕКОНОМІЧНОГО І СОЦІАЛЬНОГО РОЗВИТКУ ІВАНО-ФРАНКІВСЬКОЇ МІСЬКОЇ ТЕРИТОРІАЛЬНОЇ ГРОМАДИ НА 2021-2023 РОКИ. ІВАНО-ФРАНКІВСЬК, 2021. 144 С.

Тип публікації/Ініціатор/Виконавець/Фінансування/Рік

Управлінський документ розроблено виконавчим комітетом Івано-Франківської міської ради (2021).

Рівень охоплення територій

Місцевий (Івано-Франківська міська територіальна громада).

Мета

Визначити розвиток міської територіальної громади в середньостроковій перспективі.

Методологія

Експертна оцінка статистичних даних.

Рекомендовані сфери застосування

ЦСР: 1, 2, 3, 4, 5, 6, 7, 8, 9, 11, 12, 16, 17;
ПНВ: 1, 3, 4, 5, 6, 7, 8.



54

ПРОГРАМА СТИМУЛЮВАННЯ ЕКОНОМІЧНОГО РОЗВИТКУ ІВАНО-ФРАНКІВСЬКОЇ МІСЬКОЇ ОБ'ЄДНАНОЇ ТЕРИТОРІАЛЬНОЇ ГРОМАДИ / ІВАНО-ФРАНКІВСЬКА МІСЬКА РАДА. 2020 Р.

Тип публікації/Ініціатор/Виконавець/Фінансування/Рік

Управлінський документ складено Івано-Франківською міською радою (2020).

Рівень охоплення територій

Місцевий (Івано-Франківська міська територіальна громада).

Мета

Послаблення негативних наслідків, спричинених карантинном та вимушеним сповільненням економіки і створення передумов для максимально швидкого відновлення ділової активності та покращення показників соціально-економічного розвитку Івано-Франківської міської об'єднаної територіальної громади.

Методологія

Документ складено з урахуванням підходів кабінетного дослідження та статистичного аналізу.

Рекомендовані сфери застосування

ЦСР: 4, 9;
ПНВ: -.



55

ПРОЗОРІСТЬ ТА ФІНАНСОВЕ ЗДОРОВ'Я 50 НАЙБІЛЬШИХ МІСТ ТА 24 РЕГІОНІВ. 2021 Р.

i Тип публікації/Ініціатор/Виконавець/Фінансування/Рік

Ініціатива проведена в рамках проекту «Транспарентність, фінансове здоров'я та конкурентоспроможність муніципалітетів», що реалізовувався словацькою недержавною неприбутковою організацією INEKO та українським аналітичним центром «Міжнародний центр перспективних досліджень» (2021).

📍 Рівень охоплення територій

Всеукраїнський.

📄 Мета

Формування рекомендацій для застосування на муніципальному рівні з метою підвищення прозорості діяльності міських рад; підвищення фінансової прозорості регіонів; здійснення оцінки загальної конкурентоспроможності громад і територій України.

🧩 Методологія

Рейтинг прозорості 50 найбільших муніципалітетів в Україні ґрунтується на даних, отриманих із наступних джерел: 1) відповіді на опитувальник (23 питання), направлений укладачами рейтингу до 50 міських рад; 2) відповіді на запити на інформацію, направлені дослідниками неофіційно – через третю особу («запит таємного клієнта»; кожен запит містив три питання і був спрямований на виявлення реакції міських рад на запити від пересічних громадян); 3) інформація у відкритому доступі на офіційних сайтах міських рад.

★ Рекомендовані сфери застосування

ЦСР: 1, 8, 9, 10, 11, 15, 16;
ПНВ: 3, 8.



56

ПРОФЕСІЙНИЙ ВИБІР СТАРШОКЛАСНИКІВ ПРИКАРПАТТЯ: МОЖЛИВОСТІ ДІАЛОГУ В ТЕРМІНАХ ТА ІНСТРУМЕНТАХ ПРАКТИЧНО ОРІЄНТОВАНОГО НАВЧАННЯ (ЗА РЕЗУЛЬТАТАМИ СОЦІОЛОГІЧНОГО ДОСЛІДЖЕННЯ ВІЗІЇ КЕРІВНИКІВ ТА ПРАЦІВНИКІВ ОТГ ПРИКАРПАТТЯ). ІВАНО-ФРАНКІВСЬК, 2018.

i Тип публікації/Ініціатор/Виконавець/Фінансування/Рік

Аналітика розкриває професійний вибір старшокласників м. Івано-Франківськ у контексті тенденцій децентралізації. Матеріал підготовлено науковцями Навчально-наукового Центру соціологічних досліджень Прикарпатського регіону ДВНЗ «Прикарпатський національний університет імені Василя Стефаника» на основі низки досліджень, що виконувалися працівниками підрозділу впродовж 2015–2018 рр. (2018).

📍 Рівень охоплення територій

Локальний (м. Івано-Франківськ).

📄 Мета

Висвітлення результатів опитування підліткової молоді випускних класів загальноосвітніх навчальних закладів м. Івано-Франківськ у розрізі тематики професійної орієнтації.

🧩 Методологія

Публікація підготовлена на основі підсумків соціологічного дослідження підліткової молоді територіальної громади м. Івано-Франківськ (у рамках угоди про співпрацю між головним управлінням освіти і науки Івано-Франківської обласної державної адміністрації та Прикарпатським національним університетом (25-С/12), а також в рамках угоди про співпрацю між управлінням освіти і науки виконавчого комітету Івано-Франківської міської ради та Прикарпатським національним університетом (2-С/12) та за підтримки Канадського інституту українських студій (Canadian Institute of Ukrainian Studies of University of Alberta), що було реалізоване в усіх загальноосвітніх установах м. Івано-Франківськ. До участі в опитуванні було запрошено усіх учнів випускних класів, опитування носило суцільний характер.

★ Рекомендовані сфери застосування

ЦСР: 1, 4, 10;
ПНВ: 5.



57

РЕЙТИНГ ДОСТУПНОСТІ УКРАЇНСЬКИХ МІСТ «ТО-СТЕР» / ДОСТУПНО.UA. 2020 Р.

і Тип публікації/Ініціатор/Виконавець/Фінансування/Рік

Ініціатива проведена ГО «Доступно.UA» в рамках ініціативи «Рейтинг доступності міст «Тостер», що впроваджується за підтримки Агентства США з міжнародного розвитку USAID (2020).

📍 Рівень охоплення територій

Всеукраїнський.

📄 Мета

Перевірка рівня архітектурної доступності українських міст для маломобільних груп населення, відстеження динаміки зміни інфраструктури українських міст, мотивації міської влади та введення конкурентної складової до створення зручної інфраструктури.

🧩 Методологія

Перевірка міста на доступність відбулася в радіусі 500 м від точки, що вважається центром міста. Зазвичай такою точкою є міська рада. Команда перевіряла такі об'єкти та елементи: 1) міська інфраструктура: наземні переходи, тротуари, велодоріжки; 2) локації; 3) адміністративні будівлі (міська рада, адмінбудівлі, центральна лікарня і ін.); 4) бізнесові осередки (заклади громадського харчування, аптеки, кінотеатри тощо). Також, паралельно, відбувся моніторинг: відділень Укрпошти та державних банків; громадського транспорту.

★ Рекомендовані сфери застосування

ЦСР: 3, 5, 9, 11;
ПНВ: -.



58

РЕЙТИНГ ІНВЕСТИЦІЙНОЇ ПРИВАБЛИВОСТІ РЕГІОНІВ / КИЇВСЬКИЙ МІЖНАРОДНИЙ ІНСТИТУТ СОЦІОЛОГІЇ. КИЇВ, 2013. 48 С.

і Тип публікації/Ініціатор/Виконавець/Фінансування/Рік

Дослідження інвестиційної привабливості регіонів підготовлено Київським міжнародним інститутом соціології у партнерстві з Інститутом економічних досліджень та політичних консультацій на замовлення Державного агентства з інвестицій та управління національними проектами України (2013).

📍 Рівень охоплення територій

Всеукраїнський.

📄 Мета

Оцінити спроможність регіонів генерувати та залучати інвестиції, які сприяють економічному зростанню, в міжрегіональному (порівняльному) вимірі.

🧩 Методологія

Індекс складається з сукупності агрегованих компонентів, які характеризують «жорсткі» та «м'які» фактори. Головним інструментом кореляційного аналізу, який використовується в цьому дослідженні, є коефіцієнт Альфа Кронбаха, що відображає внутрішню узгодженість характеристик, які описують один об'єкт.

★ Рекомендовані сфери застосування

ЦСР: 8, 9;
ПНВ: 7.



РЕЙТИНГ МІСТ DOU. 2021 Р.

59

і Тип публікації/Ініціатор/Виконавець/Фінансування/Рік

Ініціатива проведена редакцією інтернет-порталу "DOU.ua" (2021).

📍 Рівень охоплення територій

Всеукраїнський.

📄 Мета

Оцінити українські міста з погляду їхньої зручності для проживання ІТ-спеціалістів.

🔧 Методологія

Основою для формування даного рейтингу стали статистичні дані, отримані з різних джерел, та дані, отримані в результаті проведення опитування фахівців зі сфери ІТ.

★ Рекомендовані сфери застосування

ЦСР 1, 3, 4, 6, 8, 9, 11, 15, 16;
ПНВ -.



РЕЙТИНГ НАЙБІЛЬШ КОМФОРТНИХ МІСТ УКРАЇНИ / «ФОКУС». 2020 Р.

60

і Тип публікації/Ініціатор/Виконавець/Фінансування/Рік

Ініціатива проведена редакцією видання «Фокус» (2020).

📍 Рівень охоплення територій

Всеукраїнський.

📄 Мета

Проаналізувати рівень комфортності для проживання українських міст.

🔧 Методологія

Публікація видання містить лише поверховий опис методології складання рейтингу.

★ Рекомендовані сфери застосування

ЦСР: 1, 3, 9, 10, 12, 13, 16;
ПНВ: 1



61

РЕЙТИНГ ПРОЗОРОСТІ 100 МІСТ УКРАЇНИ / TRANSPARENCY INTERNATIONAL UKRAINE. 2021 Р.

Тип публікації/Ініціатор/Виконавець/Фінансування/Рік

Дослідження здійснено в рамках ініціативи «Transparency International Ukraine», що реалізується в рамках програми «Онлайн-платформа TransparentCities: взаємодія громадянського суспільства та органів місцевого самоврядування для кращої підзвітності та належного врядування», який фінансується ЄС (2020).

Рівень охоплення територій

Всеукраїнський.

Мета

Зниження рівня корупції в органах місцевої влади через підвищення рівня прозорості та підзвітності, визначення рівня прозорості органів місцевого самоврядування 100 найбільших міст України.

Методологія

Набір індикаторів у цій методології є універсальним методом оцінювання готовності міської влади подолати наявні корупційні ризики та може бути застосований незалежно від величини міста чи громади. Водночас, чимало запитань та критеріїв, передусім, орієнтовані на оцінювання найбільших населених пунктів, а отже, міст з найбільшою кількістю виборців. Оцінювання міст за цією методологією проводиться щорічно та демонструє рівень прозорості міських рад 100 найбільших за чисельністю населення міст у межах підконтрольної території України за підсумками року. Предмет оцінювання: рівень виконання рекомендацій щодо прозорості у 14 сферах місцевого самоврядування.

Рекомендовані сфери застосування

ЦСР: 11;
ПНВ: 3, 8.

61



62

РОЗРОБКА СТРАТЕГІЙ РОЗВИТКУ МІСТ В УКРАЇНІ: ІНСТРУКЦІЯ ТА ОГЛЯД ПРАКТИК / ПРОМІС. 2019 Р.

Тип публікації/Ініціатор/Виконавець/Фінансування/Рік

Аналітика проведена експертами проекту міжнародної технічної допомоги «Партнерство для розвитку міст» (Проект ПРОМІС); (2015, 2016, 2017, 2018, 2019, 2020).

Рівень охоплення територій

Субрегіональний (4 області, 16 міст-партнерів на території областей: Вінницька, Запорізька, Івано-Франківська, Полтавська).

Мета

Формування рекомендацій та огляду практик задля відображення головних чинників, що обумовлюють ефективність стратегічного планування розвитку міст за методологією Проекту ПРОМІС.

Методологія

Методологія Проекту ПРОМІС визначає процес стратегічного планування як створення спільного бачення майбутнього й системного шляху до управління змінами через досягнення консенсусу в усій громаді. Видання розкриває приклади розробки та імплементації стратегій містами України, що є партнерами проекту ПРОМІС, через застосування методу вивчення випадків (кейс-стаді). З-поміж чималої кількості наявних методик стратегічного планування підхід Проекту ПРОМІС є унікальним з огляду на такі чотири компоненти: залучення громадськості на всіх етапах розробки та впровадження стратегії розвитку міста, врахування аспектів гендерної рівності, досягнення цілей екологічної збалансованості, створення відповідальних органів і супровід процесу досягнення цілей, впровадження завдань і заходів стратегії.

Рекомендовані сфери застосування

ЦСР: 11;
ПНВ: 4, 6.

62



63

СЕРЕДА Ю. В., САЗОНОВА Я. О. МОНИТОРИНГ ПОВЕДІНКИ ТА ПОШИРЕННЯ ВІЛ-ІНФЕКЦІЇ СЕРЕД ОСІБ, ЯКІ НАДАЮТЬ СЕКСУАЛЬНІ ПОСЛУГИ ЗА ВИНАГОРОДУ. КИЇВ: МБФ «АЛЬЯНС ГРОМАДСЬКОГО ЗДОРОВ'Я», 2017. 56 С.

і Тип публікації/Ініціатор/Виконавець/Фінансування/Рік

Аналітика (за підсумками соціологічних досліджень) підготовлена МБФ «Альянс громадського здоров'я», за фінансування центрів контролю та профілактики захворювань США (CDC), в рамках Надзвичайного плану Президента США для надання допомоги у зв'язку зі СНІДом (PEPFAR). (2017).

📍 Рівень охоплення територій

Субрегіональний (12 міст України (Луганськ, Кропивницький, Біла Церква, Івано-Франківськ, Запоріжжя, Ужгород, Житомир, Донецьк, Дніпро, Луцьк, Вінниця, Сімферополь), а також м. Київ).

📄 Мета

Дослідити соціально-демографічну структуру групи осіб, які надають сексуальні послуги за винагороду, надати інформацію про поширення основних ризикованих поведінкових практик, рівня доступу до програм профілактики та лікування, рівня поширеності ВІЛ-інфекції, гепатиту В, гепатиту С та сифілісу.

🧩 Методологія

Методологія: дослідження проведено шляхом особистого інтерв'ю. Відбір респондентів проведено на основі ланцюжку рекрутингу. Обсяг вибірки для м. Івано-Франківськ – 150 од. аналізу.

★ Рекомендовані сфери застосування

ЦСР: 1, 3, 5, 8, 16;
ПНВ: -.



64

СИНЕРГІЯ ГРОМАД ТА ОСВІТИ: МОЖЛИВОСТІ ДІАЛОГУ В ТЕРМІНАХ ТА ІНСТРУМЕНТАХ ПРАКТИЧНО ОРІЄНТОВАНОГО НАВЧАННЯ (ЗА РЕЗУЛЬТАТАМИ СОЦІОЛОГІЧНОГО ДОСЛІДЖЕННЯ БАЧЕНЬ КЕРІВНИКІВ ТА ПРАЦІВНИКІВ ОТГ ПРИКАРПАТТЯ). ІВАНО-ФРАНКІВСЬК, 2018 Р.

і Тип публікації/Ініціатор/Виконавець/Фінансування/Рік

Дослідження проведене в рамках меморандуму про співпрацю між ДВНЗ «Прикарпатський національний університет імені Василя Стефаника» та Івано-Франківським регіональним відділенням Всеукраїнської асоціації органів місцевого самоврядування «Асоціація міст України» Навчально-науковим Центром соціологічних досліджень Прикарпатського регіону Прикарпатського університету імені Василя Стефаника, Проектно-освітнім Центром «Агенти змін» Прикарпатського університету імені Василя Стефаника разом з ГО «Соціоцентр» та за сприяння Івано-Франківського регіонального відділення Асоціації міст України (2018).

📍 Рівень охоплення територій

Регіональний (Івано-Франківська область).

📄 Мета

Вивчення кадрових потреб, розробки практичних рекомендацій спрямованих на узгодження професійних потреб новостворених громад Прикарпаття з одного боку та освітніх пропозицій регіональних навчальних установ – з іншого.

🧩 Методологія

Упродовж 03 - 28 вересня 2018 року проведено опитування працівників та керівників 14 ТГ Івано-Франківської області. Дослідницька ініціатива була однією з перших спроб вивчення думок та поглядів очільників та працівників новостворених громад Прикарпаття. Стратегія дослідження синтетична, із застосуванням як кількісного, так і якісного підходів. Якісний підхід реалізовано шляхом напівструктурованого експертного інтерв'ю із головами ТГ Прикарпаття; кількісний – шляхом письмового опитування працівників громад за стандартизованим опитувальником.

★ Рекомендовані сфери застосування

ЦСР: 1, 4, 8, 9, 11;
ПНВ: 4.



65

СИНЕРГІЯ ПРОГРАМ ТРАНСКОРДОННОГО СПІВРОБІТНИЦТВА ТА СТРАТЕГІЙ РЕГІОНАЛЬНОГО РОЗВИТКУ В УКРАЇНІ / УПОРЯД. Є. РОМАНЕНКО. ЧЕРНІГІВ: ПОЛІСЬКИЙ ФОНД МІЖНАРОДНИХ ТА РЕГІОНАЛЬНИХ ДОСЛІДЖЕНЬ, 2018. 92С.

i Тип публікації/Ініціатор/Виконавець/Фінансування/Рік

Аналітика розроблена в рамках проекту «Синергія програм транскордонного співробітництва та стратегій регіонального розвитку в Україні – вікно можливостей для прикордонних областей», який реалізовано ГО «Поліський фонд міжнародних та регіональних досліджень» у партнерстві з Асоціацією регіональних аналітичних центрів під егідою Української національної платформи Форуму громадянського суспільства Східного партнерства за підтримки Європейського Союзу та Міжнародного фонду «Відродження» в рамках грантового компоненту проекту «Громадська синергія» (2018).

🌐 Рівень охоплення територій

Субрегіональний (11 областей України: Вінницька, Волинська, Житомирська, Закарпатська, Івано-Франківська, Київська, Львівська, Одеська, Рівненська, Чернівецька, Чернігівська).

📄 Мета

Підвищення ефективності виконання регіональної політики та транскордонного співробітництва в прикордонних регіонах України (в т.ч. в контексті використання Україною допомоги з боку ЄС) через посилення позитивного синергетичного ефекту від взаємодії програм транскордонного співробітництва та стратегій регіонального розвитку.

🧩 Методологія

Дослідження проведене шляхом аналізу чинних нормативних документів цільових регіонів проекту. Зокрема, для Івано-Франківської області: Стратегія розвитку Івано-Франківської області на період до 2020 р.; План заходів з реалізації у 2015-2017 роках Стратегії Івано-Франківської області на період до 2020 р.; Програма розвитку міжнародного співробітництва області на 2016-2020 р.

★ Рекомендовані сфери застосування

ЦСР: 9, 17;
ПНВ: 7.



66

СМАЛЬ. В., ПОЗНЯК О. ДОСЛІДЖЕННЯ «ВНУТРІШНЬО ПЕРЕМІЩЕНІ ОСОБИ: СОЦІАЛЬНА ТА ЕКОНОМІЧНА ІНТЕГРАЦІЯ В ПРИЙМАЮЧИХ ГРОМАДАХ». КИЇВ, 2016. 93 С.

i Тип публікації/Ініціатор/Виконавець/Фінансування/Рік

Ініціатива в рамках діяльності проекту міжнародної технічної допомоги «Партнерство для розвитку міст» (Проект ПРОМІС), який впроваджує Федерація канадських муніципалітетів (ФКМ) за фінансової підтримки Міністерства міжнародних справ Канади (2016).

🌐 Рівень охоплення територій

Субрегіональний (4 області: Вінницька, Запорізька, Івано-Франківська, Полтавська).

📄 Мета

Вивчення потреб ВПО для визначення пріоритетних напрямків мінімізації негативних проявів їх інтеграції до приймаючих громад, реалізації позитивного потенціалу вимушеної внутрішньої міграції населення в Україні з урахуванням особливостей окремих регіонів та уроків міжнародного досвіду.

🧩 Методологія

Публікація не містить докладного опису методології, втім є нотатки щодо методів та джерельної основи публікації. Зокрема, емпірична база дослідження: кабінетне дослідження, наукові статті, аналітичні огляди та звіти, статистична інформація Державної служби зайнятості, Державної служби статистики, Міністерства соціальної політики, обласних департаментів соціального захисту населення. Окрім цього, широко використовувались нормативно-правова документація, дані соціологічних досліджень, інтерв'ю, що висвітлюють проблеми ВПО; публікації засобів масової інформації.

★ Рекомендовані сфери застосування

ЦСР: 1, 8, 10, 16, 17;
ПНВ: -.



67

СОЦІАЛЬНА ТОЛЕРАНТНІСТЬ У ЗАХІДНІЙ УКРАЇНІ (2018).

Тип публікації/Ініціатор/Виконавець/Фінансування/Рік

Аналітика підготовлена в рамках проекту «UASCORE» за сприяння Агентства США з міжнародного розвитку (USAID) та представництва «Center for Sustainable Peace and Democratic Development» (SeeD); (2018).

Рівень охоплення територій

Всеукраїнський.

Мета

Порівняльний аналіз чинників соціальної толерантності на території України.

Методологія

Докладний опис методології у виданні не подано, втім є окремі відомості, що дозволяють орієнтуватися у шляхах отримання даних. Зокрема, UASCORE визначає соціальну толерантність як рівень, відповідно до якого особа є толерантною по відношенню до різних груп (як от мусульман, ромів, євреїв тощо) на рівні персональної взаємодії та / або готовності прийняти іншого у свою громаду. Середній показник соціальної толерантності по Україні 4.9 і він падає майже до 3 в деяких, частіше західних, областях. Аби краще розуміти, що заважає громадам розвивати толерантність, з чим пов'язані такі упередження, UASCORE провів порівняльний аналіз чинників соціальної толерантності на всій території України, зокрема і у двох західних областях – Івано-Франківській та Львівській. Додатково UASCORE дослідив відмінності в чинниках соціальної толерантності між різними статями та віковими групами.

Рекомендовані сфери застосування

ЦСР: 11, 16;
ПНВ: -.

67



68

СОЦІОЛОГІЧНЕ ДОСЛІДЖЕННЯ СОЦІАЛЬНО-ДЕМОГРАФІЧНОГО ПРОФІЛЮ ОДНОДЕННИХ ВІДВІДУВАЧІВ (ЕКСКУРСАНТІВ) ТА ТУРИСТІВ ІВАНО-ФРАНКІВСЬКОЇ ОБЛАСТІ. ІВАНО-ФРАНКІВСЬК, 2018 Р.

Тип публікації/Ініціатор/Виконавець/Фінансування/Рік

Дослідження проведене Навчально-науковим Центром соціологічних досліджень Прикарпатського регіону ДВНЗ «Прикарпатський національний університет імені Василя Стефаника» разом з Управлінням міжнародного співробітництва, євроінтеграції, туризму та інвестицій Івано-Франківської облдержадміністрації (2018 р., моніторинг: 4 хвилині опитувань).

Рівень охоплення територій

Регіональний (Івано-Франківська область в розрізі 14 районів 5 міст обласного підпорядкування та м. Івано-Франківськ).

Мета

Вивчення характеристик внутрішніх та іноземних туристичних потоків Прикарпаття (мета перебування, вік, стать, обраний спосіб тимчасового розміщення і транспортного сполучення, структура витрат тощо), дослідження конкурентних переваг регіону, виявлення особливостей попиту на туристичні послуги та прогнозування майбутніх запитів щодо туристичної інфраструктури області.

Методологія

Соціологічне дослідження проведене в усіх адміністративно-територіальних одиницях Івано-Франківської області (14 районів і 6 міст обласного значення). Для виконання дослідження залучено 109 партнерів із середовища туристичної індустрії Івано-Франківщини. Якісний компонент дослідження реалізовано методом фокус-групового інтерв'ю. Кількісний - методом анкетування. Обсяг вибірки: 1200 одиниць аналізу.

Рекомендовані сфери застосування

ЦСР 9, 11;
ПНВ 6, 7.

68



69

СТАН КОРУПЦІЇ В УКРАЇНІ. ІВАНО-ФРАНКІВСЬКА ОБЛАСТЬ. ПОРІВНЯЛЬНИЙ АНАЛІЗ ЗАГАЛЬНОНАЦІОНАЛЬНИХ ДОСЛІДЖЕНЬ 2007, 2009, 2011 ТА 2015 РР. КИЇВ, 2015 Р.

і Тип публікації/Ініціатор/Виконавець/Фінансування/Рік

Дослідження (за результатами 4 хвиль соціологічних опитувань) підготовлено Київським міжнародним інститутом соціології за підтримки проекту UNITER, PACT Inc. (2007, 2009, 2011, 2015).

📍 Рівень охоплення територій

Всеукраїнський.

📄 Мета

Моніторинг змін у сприйнятті та досвіді корупції населення України протягом 2015 року, порівняти із результатами досліджень 2007, 2009 та 2011 рр.

🧩 Методологія

Дані репрезентативні для України в цілому, а також для кожної з 24 областей та м. Києва. Опитування проведено методом особистого інтерв'ю на основі випадкової багатоступінчастої вибірки з квотним відбором на останньому етапі. Обсяг вибірки для Івано-Франківської області – 408 од. аналізу. Співставна методологія та інструментарій дозволяють прослідкувати зміни або тенденцій у сприйнятті й досвіді зіткнення з корупцією громадян України, які відбулися протягом 2007 – 2015 років, у т.ч. й у розрізі областей України.

★ Рекомендовані сфери застосування

ЦСР: 16;
ПНВ: 2, 3, 4, 7, 8.



70

СТРАТЕГІЧНИЙ МАРКЕТИНГ ПРІОРИТЕТНИХ НАПРЯМКІВ РОЗВИТКУ ІВАНО-ФРАНКІВЩИНИ: НАВЧАЛЬНИЙ ПОСІБНИК. ІВАНО-ФРАНКІВСЬК, 2006 Р.

і Тип публікації/Ініціатор/Виконавець/Фінансування/Рік

Аналітика підготовлена робочою групою представників Івано-Франківської обласної ради, Івано-Франківської ОДА, Івано-Франківського національного технічного університету нафти і газу, ГО «Асоціація економічного розвитку Івано-Франківщини», Ради з туризму Карпатського регіону та ГО «Центр досліджень лідерства і менеджменту» (2006).

📍 Рівень охоплення територій

Регіональний (Івано-Франківська область).

📄 Мета

Розглянути теоретичні та прикладні засади стратегічного маркетингу та його використання в регіональному управлінні.

🧩 Методологія

Документ сформований на основі матеріалів, які увійшли в програму навчання обласної робочої групи, а також на результатах спільного обговорення членами групи розглянутих в процесі навчання теоретичних питань стратегічного управління на основі маркетингових технологій та інструментів, думок, позицій і практичного досвіду членів групи задля використання останніх для вивчення і проведення аналізу стану розвитку туризму в області, а також забезпечення розробки маркетингової стратегії туризму в рамках реалізації проекту «Створення комплексної системи розвитку туристичної індустрії Івано-Франківщини». Матеріали доступні офлайн.

★ Рекомендовані сфери застосування

ЦСР 10, 11, 17;
ПНВ 4, 6, 7.



71

СТРАТЕГІЯ РОЗВИТКУ ІВАНО-ФРАНКІВСЬКОЇ ОБЛАСТІ
НА 2021-2027 РОКИ. ІВАНО ФРАНКІВСЬК, 2020. 99 С.

Тип публікації/Ініціатор/Виконавець/Фінансування/Рік

Управлінський документ розроблено Івано-Франківською обласною державною адміністрацією (2020).

Рівень охоплення територій

Регіональний (Івано-Франківська область).

Мета

Забезпечення добробуту та високої якості життя теперішнього і майбутніх поколінь в умовах розвитку конкурентоспроможної та інноваційної економіки на засадах збереження культурних традицій, природних особливостей та переваг краю.

Методологія

Обґрунтування положень Стратегії здійснено на основі експертних оцінок результатів статистичних показників розвитку України, Івано-Франківської області, аналітичної та оперативної інформації департаментів, управлінь облдержадміністрації, аналітичних досліджень і прогнозних розрахунків, чинних законодавчих і нормативних актів Верховної Ради України, Президента України, Кабінету Міністрів України, місцевих органів влади з урахуванням міжнародних правових актів і міжнародних угод.

Рекомендовані сфери застосування

ЦСР: 1, 2, 3, 4, 5, 6, 7, 8, 9, 10, 11, 12, 13, 14, 15, 16, 17;
ПНВ: 3, 4, 5, 6, 7, 8.



72

СТРАТЕГІЯ РОЗВИТКУ МІСТА ІВАНО-ФРАНКІВСЬКА
НА ПЕРІОД ДО 2028 РОКУ. ІВАНО-ФРАНКІВСЬК, 2017.
56 С.

Тип публікації/Ініціатор/Виконавець/Фінансування/Рік

Управлінський документ розроблено Івано-Франківською міською радою за підтримки проекту міжнародної технічної допомоги «Партнерство для розвитку міст» (Проект ПРОМІС), який впроваджує Федерація канадських муніципалітетів (ФКМ) за фінансової підтримки Уряду Канади (2017).

Рівень охоплення територій

Місцевий (м. Івано-Франківськ).

Мета

Вирішення спільних проблем та реалізація спільних завдань щодо ефективного розвитку продуктивних сил громади, раціональне використання ресурсного потенціалу, створення комфортних умов життя населення, забезпечення екологічної безпеки та вдосконалення територіальної організації суспільства.

Методологія

Для досягнення цілей стратегування застосовувалися в тому числі й дослідницькі заходи, а саме – вивчення профілю громади та опитування суб'єктів бізнесу та господарювання. Частина дослідницьких ініціатив, зокрема в розділі вивчення думки бізнесу, забезпечувалася науковцями Навчально-наукового Центру соціологічних досліджень ДВНЗ «Прикарпатський національний університет імені Василя Стефаника».

Рекомендовані сфери застосування

ЦСР: 3, 4, 5, 7, 9, 11, 12, 16, 17;
ПНВ 1, 2, 3, 4, 6, 7.



73

СТРАТЕГІЯ РОЗВИТКУ ТА МАРКЕТИНГУ ТУРИЗМУ ІВАНО-ФРАНКІВСЬКОЇ ОБЛАСТІ ДО 2015 РОКУ. ІВАНО-ФРАНКІВСЬК, 2007 Р.

i Тип публікації/Ініціатор/Виконавець/Фінансування/Рік

Управлінський документ розроблено Івано-Франківською обласною радою спільно з ГО «Асоціація економічного розвитку Івано-Франківщини» та Радою з туризму Карпатського регіону за підтримки Фонду сприяння місцевому самоврядуванню України (2007).

📍 Рівень охоплення територій

Регіональний (Івано-Франківська область).

📄 Мета

Створення умов для розвитку туризму, здійснення комплексу заходів щодо формування на території області конкурентоспроможної туристично-рекреаційної галузі як однієї з провідних галузей економіки

🧩 Методологія

Стратегія складається із шести розділів: 1. Основні положення Стратегії розвитку та маркетингу туризму Івано-Франківської області. 2. Тенденції розвитку туризму в світі, Україні та Івано-Франківській області. 3. Аудит туристичного потенціалу області. 4. Основні туристичні продукти Івано-Франківської області. 5. Туристична політика області. 6. Концепція розвитку та маркетингу туризму Івано-Франківської області. Публікація доступна в архіві Центру соціологічних досліджень.

★ Рекомендовані сфери застосування

ЦСР: 9, 11;
ПНВ: 6.



74

СУСПІЛЬНО-ПОЛІТИЧНІ НАСТРОЇ МЕШКАНЦІВ ІВАНО-ФРАНКІВСЬКОЇ ОТГ / ГРУПА РЕЙТИНГ. 1-9 СЕРПНЯ 2020. 2020 Р.

i Тип публікації/Ініціатор/Виконавець/Фінансування/Рік

Дослідження проведене соціологічною групою «Рейтинг» (2020).

📍 Рівень охоплення територій

Місцевий (Івано-Франківська міська територіальна громада).

📄 Мета

Дослідити суспільно-політичні настрої мешканців Івано-Франківської територіальної громади.

🧩 Методологія

Польовий етап дослідження відбувався впродовж 01-09 серпня 2020 р. Загалом, було опитано 1000 респондентів, мешканців Івано-Франківської громади у віці 18+. За оцінками авторів, помилка репрезентативності не перевищує 3,1%. Опитування проводилося шляхом особистого формалізоване інтерв'ю.

★ Рекомендовані сфери застосування

ЦСР: 1, 3, 9, 11, 12, 16;
ПНВ: 1, 2, 4, 6, 7.



75

СЬОМЕ ВСЕУКРАЇНСЬКЕ МУНІЦИПАЛЬНЕ ОПИТУВАННЯ 12 ТРАВНЯ - 3 ЧЕРВНЯ, 2021 / СОЦІОЛОГІЧНА ГРУПА РЕЙТИНГ. 2021 Р.

Тип публікації/Ініціатор/Виконавець/Фінансування/Рік

Дослідження проведене соціологічною групою «Рейтинг» (2021).

Рівень охоплення територій

Всеукраїнський.

Мета

Аналіз ставлення громадян до органів місцевого самоврядування та надання комунальних послуг.

Методологія

Дані були зібрані у 24 містах України (м. Київ та усі обласні центри; у Донецькій області – Маріуполь, у Луганській – Северодонецьк) з 12 травня по 3 червня 2021 року за допомогою інтерв'ю за місцем проживання респондентів. Вибірка складається з 19 196 постійних жителів 24 міст, віком від 18+ і є репрезентативною для населення країни за ознаками віку та статі. Для процедури відбору респондентів були використані випадковий маршрут і правило дня народження. Загалом, опитано по 800 респондентів у кожному місті. Статистична похибка для кожного міста не перевищує 3,5%. Досяжність респондентів (у середньому) – 65%.

Рекомендовані сфери застосування

ЦСР: 1, 3, 4, 5, 6, 7, 8, 9, 10, 11, 12, 15, 16, 17;
ПНВ: 1, 2, 3, 4, 5, 6, 7, 8.



76

ФЕДЮК В. АНАЛІЗ СТАНУ ІНВЕСТИЦІЙНОЇ ДІЯЛЬНОСТІ ВІННИЦЬКОЇ, ЗАПОРІЗЬКОЇ, ІВАНО-ФРАНКІВСЬКОЇ ТА ПОЛТАВСЬКОЇ ОБЛАСТЕЙ ТА ПРАКТИЧНІ РЕКОМЕНДАЦІЇ ЩОДО ПОЛІПШЕННЯ ІНВЕСТИЦІЙНОГО СЕРЕДОВИЩА. КИЇВ, 2016. 76 С.

Тип публікації/Ініціатор/Виконавець/Фінансування/Рік

Аналітика підготовлена в рамках діяльності проекту міжнародної технічної допомоги «Партнерство для розвитку міст» (Проект ПРОМІС), який впроваджує Федерація канадських муніципалітетів (ФКМ) за фінансової підтримки Міністерства міжнародних справ Канади (2016).

Рівень охоплення територій

Субрегіональний (4 області: Вінницька, Запорізька, Івано-Франківська, Полтавська).

Мета

Аналіз стану інвестиційної діяльності у визначених, цільових областях України.

Методологія

Під час підготовки матеріалів дослідження застосовано низку підходів та методів вивчення, а саме: 1) фокус-групи за участю 8-10 представників інвесторів, малого і середнього бізнесу, місцевих експертів (консалтингові, аудиторські фірми), працівників місцевих інституцій економічного розвитку та сприяння інвестуванню; 2) глибокі експертні інтерв'ю; 3) статистичний аналіз; 4) аналіз текстів; дослідження успішних випадків.

Рекомендовані сфери застосування

ЦСР: 8, 9, 10, 17;
ПНВ: 2, 4, 5.



77

ШОСТЕ ВСЕУКРАЇНСЬКЕ МУНІЦИПАЛЬНЕ ОПИТУВАННЯ. 25 СІЧНЯ - 17 ЛЮТОГО / СОЦІОЛОГІЧНА ГРУПА РЕЙТИНГ. 2020 Р.

і Тип публікації/Ініціатор/Виконавець/Фінансування/Рік

Дослідження проведене соціологічною групою «Рейтинг» від імені Міжнародного республіканського інституту (2020).

📍 Рівень охоплення територій

Всеукраїнський.

📄 Мета

Усесторонній аналіз ставлення громадян до органів місцевого самоврядування та надання комунальних послуг.

🔍 Методологія

Дані були зібрані у 24 містах України (м. Київ та усі обласні центри; у Донецькій області – Маріуполь, у Луганській – Северодонецьк) з 25 січня по 17 лютого 2020 року за допомогою інтерв'ю за місцем проживання респондентів. Вибірка складається з 19 200 постійних жителів 24 міст, віком від 18+ та є репрезентативною для населення країни за ознаками віку та статі.

★ Рекомендовані сфери застосування

ЦСР: 1, 3, 4, 5, 6, 7, 8, 9, 10, 11, 12, 15, 16, 17;
ПНВ: 1, 2, 3, 4, 5, 6, 7, 8.



78

VANO-FRANKIVSK INNOVATION SYSTEM MAPPING REPORT. IVANO-FRANKIVSK, 2016. 26 P.

і Тип публікації/Ініціатор/Виконавець/Фінансування/Рік

Дослідження проведене компанією SRI International з ініціативи ГО «Тепле місто» (2016).

📍 Рівень охоплення територій

Всеукраїнський та місцевий (м. Івано-Франківськ).

📄 Мета

Створити уявлення про загальний ландшафт національної та регіональної (Івано-Франківська область) інноваційних систем, а також виявити їхні сильні та слабкі сторони.

🔍 Методологія

Експертна оцінка статистичних даних та проведення інтерв'ю. Слід зазначити, що дані щодо України загалом, та й для Івано-Франківська зокрема, часто обмежені. Відтак, окремі розділи доповнені якісними даними, зібраними дослідницькою компанією під час інтенсивних інтерв'ю, проведених в Івано-Франківську та Львові в серпні 2016 року. Звіт містить кілька розділів, де доступні лише дані національного рівня.

★ Рекомендовані сфери застосування

ЦСР: 4, 8, 9, 11.
ПНВ: -.



←

79

SMART-ІНФРАСТРУКТУРА У СТАЛОМУ РОЗВИТКУ МІСТ: СВІТОВИЙ ДОСВІД ТА ПЕРСПЕКТИВИ УКРАЇНИ / ЦЕНТР РАЗУМКОВА. КИЇВ, 2021. 400 С.

i Тип публікації/Ініціатор/Виконавець/Фінансування/Рік

Аналітика підготовлена експертами Центру Разумкова за підтримки Представництва «Фонду Фрідріха Науманна за Свободу» в Україні (2021).

🌐 Рівень охоплення територій

Всеукраїнський.

📄 Мета

Вивчення комплексу питань розбудови смарт-інфраструктури у сталому розвитку міст, визначення перешкод, можливостей і потенційних шляхів впровадження смарт-технологій містами, «вбудовування» концепції «Розумне місто» у містобудівні плани та подолання деструктивних впливів стрімких процесів урбанізації.

🧩 Методологія

У доповіді аналізуються сучасні тенденції реалізації концепції «Розумне місто» у сталому розвитку міст з особливою увагою до мегатрендів структурних змін у світовій економіці крізь призму поширення цифрових технологій, розвитку цифровізації та стрімких процесів урбанізації. Детально розглядаються головні характеристики та функції смарт-інфраструктури, перешкоди на шляху до її розбудови, потенційні переваги і виклики впровадження смарт-технологій у фізичну інфраструктуру міста. Окремий розділ присвячено світовому досвіду розбудови смарт-інфраструктури в частині законодавчого, інституційного та фінансового забезпечення.

★ Рекомендовані сфери застосування

ЦСР: 9;
ПНВ: -.



←

80

U-REPORT: ОЦІНКА ЯКОСТІ РОБОТИ МІСЦЕВИХ СУДІВ ІВАНО-ФРАНКІВСЬКОЇ ОБЛАСТІ. ПРЕЗЕНТАЦІЯ РЕЗУЛЬТАТІВ ОПИТУВАННЯ УЧАСНИКІВ СУДОВИХ ПРОВАДЖЕНЬ ІВАНО-ФРАНКІВСЬКОЇ ОБЛАСТІ. ІВАНО-ФРАНКІВСЬК, 2019 Р.

i Тип публікації/Ініціатор/Виконавець/Фінансування/Рік

Аналітика здійснена ГО «Українська молодіжна група» у партнерстві з Територіальним управлінням Державної судової адміністрації України Івано-Франківської області та Навчально-науковим Центром соціологічних досліджень ДВНЗ «Прикарпатський національний університет імені Василя Стефаника» згідно меморандуму про партнерство і співробітництво. Проект здійснено в рамках конкурсу проектів неурядових організацій на отримання грантів на проведення опитувань громадян-учасників судових проваджень щодо їхньої задоволеності роботою судів України з використанням карток громадянського звітування (КГЗ) Програми USAID «Нове правосуддя» (2019).

🌐 Рівень охоплення територій

Регіональний (Івано-Франківська область).

📄 Мета

Проект спрямований на вивчення думок учасників судових проваджень на предмет оцінювання якості роботи судових інституцій за методикою карток громадського звітування (КГЗ), що затверджена рішенням Ради суддів України № 28 від 02 квітня 2015 року.

🧩 Методологія

опитування проводилося в усіх судових установах Івано-Франківської області на базі спеціалізованої цифрової платформи на основі карток громадського звітування. Теоретична генеральна сукупність оцінена на основі спеціальних повідомлень судових установ про середню чисельність відвідувачів упродовж одного робочого дня. За усередненими офіційними повідомленнями судових установ Прикарпаття з'ясовано, що впродовж одного робочого дня близько 1300 громадян відвідують судові установи краю. Найбільша частка навантаження (31,7%) потоку відвідувачів припадає на Івано-Франківський міський суд. Аудиторія опитування складає 1400 інтерв'ю, що охоплюють усі судові інституції Івано-Франківської області.

★ Рекомендовані сфери застосування

ЦСР: 16;
ПНВ: 2, 4, 8.



ЦЕНТР СОЦІОЛОГІЧНИХ ДОСЛІДЖЕНЬ ПРИКАРПАТСЬКОГО РЕГІОНУ

Структурний підрозділ Прикарпатського національного університету імені Василя Стефаника, діяльність якого спрямована на розвиток Прикарпатського регіону шляхом синергування експертних потенціалів та ресурсних можливостей Університету задля розробки політик та проектів рішень на основі даних.



МИ СТВОРЮЄМО ДОСЛІДНИЦЬКІ РІШЕННЯ ДЛЯ СТАЛОГО РОЗВИТКУ ГРОМАД І ТЕРИТОРІЙ

Наші цінності:

- добросовісність
- професіоналізм
- діалог
- відкритість
- партнерство



МИ ПРАЦЮЄМО

задля сприяння сталому розвитку громад і територій Івано-Франківської області шляхом створення передумов для трансферу технологій та знань, розвитку інноваційних кластерів крос- і міжсекторального співробітництва, впровадження смарт-спеціалізації у стратегічному плануванні на регіональному і місцевому рівнях, підвищення інфраструктурної, фінансової, кадрової спроможності територіальних громад, розробки політик і проектів доказових рішень на основі даних.



НАШІ МОЖЛИВОСТІ

- проведення соціологічних та маркетингових досліджень
- розробка стратегій, концепцій, програм, планів заходів
- моніторинг та оцінювання стратегій, програм, рішень, діяльності та ін.
- розробка політик та проектів рішень на основі даних
- медіа-аналітика
- статистичний аналіз
- експертиза за сферами спеціалізації підрозділу



КОМАНДА

підрозділу складається із 10 кваліфікованих експертів та аналітиків, спроможних забезпечувати міждисциплінарний консалтинг та фахову підтримку ініціатив через проведення досліджень та розробку політик і проектів рішень на основі даних.



МЕРЕЖА ІНСТИТУЦІЙНОГО ПАРТНЕРСТВА

Центру в Прикарпатському національному університеті імені Василя Стефаника забезпечує сталість та експертне консультування проектів за тематичними напрямками.

На внутрішньо-університетському рівні:

Центр забезпечує організаційні потреби Університету з вивчення думок і поглядів студентів та викладачів, бере участь у реалізації стратегії Університету шляхом моніторингу та оцінювання її реалізації, моніторингу якості надання освітніх послуг в Університеті, залучається до роботи структурних підрозділів Університету, тематика та характер досліджень яких потрапляють у сферу спеціалізації.

На зовнішньому рівні:

Центр позиціонує себе як аналітична інституція регіону українських Карпат, інтелектуальні продукти якої впливають на процеси регіонального та міжрегіонального розвитку через розробку політик і проектів рішень на основі даних за напрямками спеціалізації, є джерелом експертних коментарів та оцінок, які активно висвітлюються ЗМІ, реалізуються стейкхолдерами політики (влада, бізнес, громадські організації, медіа).



СФЕРИ ДІЯЛЬНОСТІ

«економіка»

- посилення економічної спроможності, інвестиційної привабливості та добробуту на Прикарпатті шляхом аналітичного забезпечення потреб регіону та розробки проектів рішень

«освіта і молодіжні політики»

- зміцнення соціального капіталу регіону шляхом забезпечення аналітики освітніх процесів, розробки політик (рішень) покращення ефективності навчання в регіоні задля якісного розвитку молодіжних спільнот Прикарпаття та інвестицій в майбутнє

«культура»

- розвиток культурного потенціалу Прикарпаття шляхом забезпечення належних даних аналітики культури та туристичної індустрії, просування спадщини та формування культури аналітично обґрунтованого прийняття рішень

«соціальна політика та громадське здоров'я»

- створення комфортних та безпечних умов проживання, підвищення рівня якості життя населення, забезпечення рівного доступу до соціальних послуг шляхом розробки на основі досліджень проектів рішень для забезпечення потреб громад і територій

«екологія»

- аналітика відповідального споживання та управління ресурсами

ДЕТАЛЬНІШЕ ЗА АДРЕСОЮ:

Навчально-науковий Центр соціологічних досліджень Прикарпатського регіону ДВНЗ «Прикарпатський національний університет імені Василя Стефаника»

76025, м. Івано-Франківськ, Шевченка 57, каб 511

analytics.pnu.edu.ua



© Навчально-науковий Центр соціологічних досліджень
Прикарпатського регіону ДВНЗ «Прикарпатський національний
університет імені Василя Стефаника»